

2018（平成30）事業年度

財 務 諸 表

自：2018（平成30）年4月1日

至：2019（平成31）年3月31日

国立大学法人熊本大学

# 目 次

貸借対照表	1
損益計算書	3
キャッシュ・フロー計算書	5
利益の処分に関する書類（案）	6
国立大学法人等業務実施コスト計算書	7
重要な会計方針及び注記事項	8
附属明細書	別紙

**貸借対照表**  
( 平成31年3月31日 )

(単位:円)

勘定科目	金	額
資産の部		
I. 固定資産		
1. 有形固定資産		
土地		45,496,894,091
建物	88,259,387,303	
減価償却累計額	△43,035,568,968	
減損損失累計額	△23,200,886	
構築物	4,549,939,761	45,200,617,449
減価償却累計額	△2,630,848,751	
機械装置	426,768,142	1,919,091,010
減価償却累計額	△256,703,984	
工具器具備品	47,709,577,744	170,064,158
減価償却累計額	△36,375,719,569	
図書		11,333,858,175
美術品・收藏品		3,998,887,633
船舶	101,644,300	146,151,060
減価償却累計額	△70,602,499	
車両運搬具	98,825,273	31,041,801
減価償却累計額	△81,473,236	
建設仮勘定		17,352,037
有形固定資産合計		866,417,640
2. 無形固定資産		109,180,375,054
特許権		113,001,804
借地権		44,219,595
商標権		2
ソフトウェア		922,521,339
特許権等仮勘定		152,586,374
電話加入権		271,500
無形固定資産合計		1,232,600,614
3. 投資その他の資産		
投資有価証券		999,365,907
その他長期債権	22,893,277	
徴収不能引当金	△19,880,000	
長期性預金		800,000,000
差入保証金		5,733,335
投資その他の資産合計		1,808,112,519
固定資産合計		112,221,088,187
II. 流動資産		
現金及び預金		16,586,500,846
未収学生納付金収入	100,253,950	
徴収不能引当金	△434,310	
未収附属病院収入	5,499,444,068	99,819,640
徴収不能引当金	△8,580,000	
未収受託研究収入		5,490,864,068
未収共同研究収入		272,940,859
未収受託事業等収入		203,662,676
その他未収入金	176,940,990	73,348,016
徴収不能引当金	△947,251	
有価証券		175,993,739
たな卸資産		600,000,000
医薬品及び診療材料		15,291,412
前渡金		296,782,388
立替金		5,958
前払費用		384,218
未収収益		6,188,741
未収消費税等		1,307,402
流動資産合計		4,829,900
資産合計		23,827,919,863
		136,049,008,050

**貸借対照表**  
( 平成31年3月31日 )

(単位:円)

勘定科目	金	額
<b>負債の部</b>		
I. 固定負債		
<b>資産見返負債</b>		
資産見返運営費交付金等	8,647,832,138	
資産見返補助金等	1,471,247,087	
資産見返寄附金	1,959,991,571	
資産見返物品受贈額	3,561,488,852	
建設仮勘定見返運営費交付金等	47,005,200	
建設仮勘定見返施設費	692,673,440	
特許権仮勘定見返補助金等	443,500	
	16,380,681,788	
長期前受共同研究費		50,000
大学改革支援・学位授与機構債務負担金		3,824,926,676
長期借入金		19,000,411,000
引当金		
退職給付引当金	1,069,008,704	
資産除去債務		30,141,697
長期未払金		31,718,725
長期リース債務		1,269,076,891
<b>固定負債合計</b>		41,606,015,481
II. 流動負債		
運営費交付金債務	439,168,361	
寄附金債務	5,359,232,462	
前受受託研究費	592,335,102	
前受共同研究費	475,212,596	
前受受託事業費等	5,713,751	
前受金	100,278,186	
預り科学研究費補助金等	392,493,193	
預り金	103,681,065	
一年以内返済予定		711,126,910
大学改革支援・学位授与機構債務負担金		1,913,530,000
一年以内返済予定長期借入金		7,932,468,254
未払金		37,674,596
未払費用		37,674,596
引当金		
賞与引当金	329,942,603	
短期リース債務		476,715,193
<b>流動負債合計</b>		18,869,572,272
<b>負債合計</b>		60,475,587,753
<b>純資産の部</b>		
I. 資本金		
政府出資金	66,912,189,987	
<b>資本金合計</b>		66,912,189,987
II. 資本剰余金		
資本剰余金	30,504,311,298	
損益外減価償却累計額(△)	△28,830,176,224	
損益外利息費用累計額(△)	△3,093,712	
<b>資本剰余金合計</b>		1,671,041,362
III. 利益剰余金		
前中期目標期間繰越積立金	3,944,154,864	
教育研究環境等整備積立金	633,375,522	
積立金	1,489,614,462	
当期末処分利益	923,044,100	
(うち当期総利益)	( 923,044,100 )	
<b>利益剰余金合計</b>		6,990,188,948
<b>純資産合計</b>		75,573,420,297
<b>負債純資産合計</b>		136,049,008,050

# 損益計算書

(平成30年4月1日 ～ 平成31年3月31日)

(単位:円)

勘定科目	金	額	
経常費用			
業務費			
教育経費	2,000,867,669		
研究経費	4,722,816,351		
診療経費	18,976,422,554		
教育研究支援経費	508,879,302		
受託研究費	2,238,991,199		
共同研究費	488,998,015		
受託事業費等	406,662,096		
役員人件費	157,857,415		
教員人件費			
常勤教員給与	10,441,111,642		
非常勤教員給与	3,628,440,597	14,069,552,239	
職員人件費			
常勤職員給与	7,496,037,640		
非常勤職員給与	5,093,179,607	12,589,217,247	
一般管理費			56,160,264,087
財務費用			1,138,299,362
支払利息	223,162,417		
その他の財務費用	160	223,162,577	
雑損			4,309,554
経常費用合計			57,526,035,580
経常収益			
運営費交付金収益		14,312,197,018	
授業料収益		4,917,830,988	
公開講座等収益		16,615,700	
入学金収益		723,729,100	
検定料収益		126,178,600	
附属病院収益		29,003,789,696	
受託研究収益			
国等からの受託研究収益	332,015,683		
その他の受託研究収益	1,934,734,112	2,266,749,795	
共同研究収益			
国等からの共同研究収益	2,533,369		
その他の共同研究収益	490,761,849	493,295,218	
受託事業等収益			
国等からの受託事業等収益	213,044,521		
その他の受託事業等収益	202,935,605	415,980,126	
施設費収益		68,356,624	
補助金等収益		1,042,638,369	
寄附金収益		1,513,952,217	
資産見返負債戻入			
資産見返運営費交付金等戻入	1,977,981,866		
資産見返補助金等戻入	358,958,705		
資産見返寄附金戻入	319,969,466		
資産見返物品受贈額戻入	14,093,963		
建設仮勘定見返運営費交付金等戻入	524,880		
建設仮勘定見返施設費戻入	331,067		
建設仮勘定見返補助金等戻入	37,217	2,671,897,164	
財務収益			
受取利息	2,684,389		
有価証券利息	2,742,462		
その他の財務収益	38,887	5,465,738	
雑益			
財産貸付料収入	228,321,691		
手数料収入	3,584,619		
特許権等収入	18,676,032		
著作権等収入	18,470,178		
研究関連収入	523,147,745		
その他の雑益	202,060,504	994,260,769	
経常収益合計			58,572,937,122
経常利益			1,046,901,542

# 損益計算書

( 平成30年4月1日 ~ 平成31年3月31日 )

(単位:円)

勘定科目	金	額
臨時損失		
固定資産除却損	16,834,440	
減損損失	136,228	
災害損失	1,041,383,440	
前期損益修正損	11,307,409	
その他の臨時損失	6,131,852	1,075,793,369
臨時利益		
固定資産売却益	696,158	
資産見返負債戻入		
資産見返運営費交付金等戻入	19	
資産見返補助金戻入	19	
資産見返寄附金戻入	3,532,979	
資産見返物品受贈額戻入	84	
建設仮勘定見返施設費戻入	200,747,370	204,280,471
引当金戻入益		220,457
施設費収益		725,514,093
寄附金収益		9,377,955
当期純利益		911,197,307
目的積立金取崩額		11,846,793
当期総利益		923,044,100

# キャッシュ・フロー計算書

( 平成30年4月1日 ~ 平成31年3月31日 )

(単位:円)

区 分	金 額
I 業務活動によるキャッシュ・フロー	
原材料、商品又はサービスの購入による支出	△20,654,653,091
人件費支出	△27,211,275,386
その他の業務支出	△1,157,995,581
運営費交付金収入	14,516,428,000
授業料収入	4,510,477,303
入学金収入	709,509,300
検定料収入	125,468,900
附属病院収入	29,320,355,082
受託研究収入	2,417,518,241
共同研究収入	491,856,881
受託事業等収入	404,875,034
補助金等収入	1,940,766,084
寄附金収入	1,593,970,637
その他の収入	998,692,119
預り科学研究費補助金の純減少額	△5,984,468
小計	8,000,009,055
国庫納付金の支払額	-
業務活動によるキャッシュ・フロー	8,000,009,055
II 投資活動によるキャッシュ・フロー	
有価証券の取得による支出	△3,599,337,000
有価証券の償還による収入	2,280,000,000
有形固定資産及び無形固定資産の取得による支出	△6,790,365,475
有形固定資産及び無形固定資産の売却による収入	1,008,550
保証金の差入による支出	△600,000
保証金の払戻による収入	79,000
施設費による収入	3,773,175,862
定期預金への預入による支出	△16,080,000,000
定期預金の解約による収入	17,700,000,000
小計	△2,716,039,063
利息及び配当金の受取額	27,049,306
投資活動によるキャッシュ・フロー	△2,688,989,757
III 財務活動によるキャッシュ・フロー	
長期借入れによる収入	665,062,000
長期借入金の返済による支出	△1,694,026,000
リース債務の返済による支出	△659,243,158
割賦債務の返済による支出	△27,074,328
PFI債務の返済による支出	△300,462,562
大学改革支援・学位授与機構債務負担金の返済による支出	△800,595,235
小計	△2,816,339,283
利息の支払額	△227,070,560
財務活動によるキャッシュ・フロー	△3,043,409,843
IV 資金に係る換算差額	-
V 資金増加額	2,267,609,455
VI 資金期首残高	11,138,891,391
VII 資金期末残高	13,406,500,846

## 利益の処分に関する書類(案)

(単位:円)

勘 定 科 目	金 額		
I 当期末処分利益 当期総利益		923,044,100	923,044,100
II 利益処分額 積立金 国立大学法人法第35条において準用する 独立行政法人通則法第44条第3項により 文部科学大臣の承認を受けようとする額 教育研究環境等整備積立金		-	
	923,044,100	923,044,100	923,044,100



# 国立大学法人等業務実施コスト計算書

( 平成30年4月1日 ~ 平成31年3月31日 )

(単位:円)

勘 定 科 目	金 額	
I 業務費用		
(1) 損益計算書上の費用		
業務費	56,160,264,087	
一般管理費	1,138,299,362	
財務費用	223,162,577	
雑損	4,309,554	
臨時損失	1,075,793,369	58,601,828,949
(2) (控除)自己収入等		
授業料収益	△4,917,830,988	
公開講座等収益	△16,615,700	
入学金収益	△723,729,100	
検定料収益	△126,178,600	
附属病院収益	△29,003,789,696	
受託研究収益	△2,266,749,795	
共同研究収益	△493,295,218	
受託事業等収益	△415,980,126	
寄附金収益	△1,513,952,217	
資産見返運営費交付金等戻入(授業料分)	△261,252,693	
資産見返寄附金戻入	△319,969,466	
建設仮勘定見返運営費交付金等戻入(授業料分)	△524,880	
財務収益	△5,465,738	
雑益	△471,113,024	
臨時利益	△13,131,397	△40,549,578,638
業務費用合計		18,052,250,311
II 損益外減価償却相当額		1,691,677,580
III 損益外減損損失相当額		6,086,439
IV 損益外有価証券損益相当額(確定)		-
V 損益外有価証券損益相当額(その他)		-
VI 損益外利息費用相当額		277,730
VII 損益外除売却差額相当額		129
VIII 引当外賞与増加見積額		44,520,491
IX 引当外退職給付増加見積額		△93,473,457
X 機会費用		
国又は地方公共団体の無償又は減額された使用料による貸借取引の機会費用	6,449,755	
政府出資の機会費用	-	6,449,755
XI (控除)国庫納付額		-
XII 国立大学法人等業務実施コスト		19,707,788,978

## 注 記

国立大学法人会計基準(「国立大学法人会計基準」及び「国立大学法人会計基準注解」報告書)(国立大学法人会計基準等検討会議 平成30年6月11日改訂)及び「国立大学法人会計基準」及び「国立大学法人会計基準注解」に関する実務指針(文部科学省、日本公認会計士協会 平成31年1月31日最終改訂)を適用して、財務諸表を作成しております。

### (重要な会計方針)

#### 1. 運営費交付金収益及び授業料収益の計上基準

原則として、期間進行基準を採用しております。

ただし、「機能強化経費」、「特殊要因経費」及び「補正予算」で措置された運営費交付金については、文部科学省の指定に従い期間進行基準、業務達成基準又は費用進行基準を採用しております。

なお、本学が定める「業務達成基準の取扱いについて」に基づき、学長の承認を得た研究プロジェクト等に充当される運営費交付金については、業務達成基準を採用しております。

#### 2. 減価償却の会計処理方法

##### (1)有形固定資産

定額法を採用しております。

耐用年数については、法人税法上の耐用年数を基準としており、受託研究等収入により購入した償却資産については、当該受託研究等期間を耐用年数としております。

主な耐用年数は以下のとおりです。

建物	6～47年
構築物	8～60年
機械装置	10～17年
工具器具備品	2～20年
船舶	5～7年
車両運搬具	6年

また、特定の償却資産(国立大学法人会計基準第84)及び資産除去債務に対応する特定の除去費用等(国立大学法人会計基準第90)に係る減価償却相当額については、損益外減価償却累計額として資本剰余金から控除して表示しております。

##### (2)無形固定資産

定額法を採用しております。

なお、特許権については8年、商標権については10年、法人内利用のソフトウェアについては、法人内における利用可能期間(5年)に基づいております。

#### 3. 賞与引当金及び見積額の計上基準

教職員に対して支給する賞与のうち、運営費交付金により財源措置がなされないものについては、その支出に充てるため支給見込額に基づき計上しております。

また、上記以外の役員及び教職員に対して支給する賞与については、運営費交付金により財源措置がなされるため、賞与引当金は計上しておりません。

なお、国立大学法人等業務実施コスト計算書における引当外賞与増加見積額は、当事業年度末の引当外賞与見積額から前事業年度末の同見積額を控除した額を計上しております。

#### 4. 退職給付に係る引当金及び見積額の計上基準

運営費交付金により財源措置がなされない職員の退職給付に備えるため、当該事業年度末における退職給付債務の見込額に基づき計上しております。

退職給付債務の算定にあたり、退職給付見込額を当事業年度末までの期間に帰属させる方法については期間定額基準によっております。

過去勤務費用及び数理計算上の差異は、それぞれ発生した事業年度に全額費用処理しております。

また、運営費交付金により財源措置がなされる職員の退職一時金については、退職給付による引当金を計上しておりません。

なお、国立大学法人等業務実施コスト計算書における引当外退職給付増加見積額は、国立大学法人会計基準第87第4項に基づき計算された退職一時金に係る退職給付引当金の当期増加額を計上しております。

#### 5. 徴収不能引当金の計上基準

債権の貸倒れによる損失に備えるため、一般債権については、貸倒実績率により、貸倒懸念債権等特定の債権については、個別に回収可能性を検討し、回収不能見込額を計上しております。

#### 6. 有価証券の評価基準及び評価方法

満期保有目的債券 償却原価法(定額法)を採用しております。

#### 7. たな卸資産の評価基準及び評価方法

たな卸資産(貯蔵品) 移動平均法による低価法によっております。

医薬品 移動平均法による低価法によっております。

診療材料 移動平均法による低価法によっております。

8. 国立大学法人等業務実施コスト計算書における機会費用の計上方法

(1) 国等の財産の無償又は減額された使用料による貸借取引の機会費用の計算方法  
近隣の地代や賃借料を参考に計算しております。

(2) 政府出資等の機会費用の計算に使用した利率

決算日における10年もの国債(新発債)の利回りは▲0.095%であったが、「国立大学法人等業務実施コスト計算書における機会費用の算定に係る利回りについて(通知)」(平成31年4月12日付け31文科高第51号)に基づき、0%で計算しております。

9. リース取引の会計処理

リース料総額が3,000,000円以上のファイナンス・リース取引については、通常の売買取引に係る方法に準じた会計処理によっております。

また、リース期間の中途において契約を解除することができないオペレーティング・リース取引の未経過リース料は以下のとおりです。

(1) 貸借対照表日後1年以内のリース期間に係る未経過リース料	6,091,200 円
(2) 貸借対照表日後1年を超えるリース期間に係る未経過リース料	0 円

10. 消費税等の会計処理

消費税及び地方消費税の会計処理方法は、税込方式によっております。

(平成28年熊本地震関連)

平成28年4月14日及び16日に発生した平成28年熊本地震による主な影響は以下のとおりであります。

1. 熊本地震復旧等平成28年度予備費、平成28年度補正予算及び平成29年度当初予算の措置による災害復旧事業

平成28年熊本地震により被災した教育研究診療用施設の復旧に充てるため措置された熊本地震復旧等平成28年度予備費、平成28年度補正予算及び平成29年度当初予算「施設整備費補助金」の実施状況は次のとおりであります。

(災害復旧分)

施設整備費	交付額	3,253,911,376 円	、	当期振替額	3,253,911,376 円	、	期末残高	0 円
-------	-----	-----------------	---	-------	-----------------	---	------	-----

2. 災害損失

損益計算書の臨時損失に計上されている災害損失は、全て平成28年熊本地震によるものであり、その内訳は以下のとおりであります。

建物等の原状回復に要した修繕費	806,730,591 円
建物等以外の原状回復に要した経費	70,046,404 円
被災に伴い免除された授業料等見合いの損失	68,829,525 円
その他、災害を起因として発生した損失	95,776,920 円

## I. 貸借対照表関係

1. 担保に供している資産及び対応する債務  
担保に供している資産 土地 7,479,000,000 円  
建物 16,404,155,570 円  
構築物 134,846,820 円  
対応する債務 長期借入金 20,913,941,000 円  
(一年以内返済予定長期借入金を含んでおります。)
2. 運営費交付金により財源措置が行われるため賞与引当金の対象外とした引当外賞与の見積額は、1,329,732,289円です。
3. 運営費交付金により財源措置が行われるため退職給付引当金の対象外とした退職給付債務の見積額は、12,643,110,557円です。
4. 保証債務  
独立行政法人 大学改革支援・学位授与機構に対する債務保証額 4,536,053,586 円
5. 利益剰余金のうち、法人移行時における固有の会計処理等に起因するもの  
(1) 国からの承継時において、附属病院の建物、構築物等の時価評価等により、借入金見合いの資産の額が、当該借入金に係る債務負担額を下回っていたこと等によるもの  
附属病院に関する借入金の元金償還額の累計 35,902,341,612 円  
当該借入金により取得した資産の減価償却費の累計 34,685,339,318 円  
利益剰余金に与える影響額(差引き) 1,217,002,294 円  
(2) 国立大学法人等が獲得した附属病院収益と診療機器等に係る減価償却費見合いの資産見返物品受贈額戻入が二重になっていることによるもの  
法人移行時に国から承継した資産見返物品受贈額のうち、対応する資産の減価償却費が診療経費に分類されるものに関する資産見返物品受贈額戻入額の累計 991,722,402 円  
(3) 国からの承継時において、附属病院の財産的基礎と考えられる未収附属病院収入のうち、国からの出資でなく譲与としたことによるもの 403,415,066 円  
(4) 国からの承継時において、附属病院の財産的基礎と考えられる医薬品及び診療材料について、国からの出資でなく譲与としたことによるもの  
229,839,228 円  
2,841,978,990 円

## II. 損益計算書関係

1. 当期総利益のうち、法人移行時における固有の会計処理等に起因するもの  
国からの承継時において、附属病院の建物、構築物等の時価評価等により、借入金見合いの資産の額が、当該借入金に係る債務負担額を下回っていたこと等によるもの  
附属病院に関する借入金の元金償還額 2,494,621,235 円  
当該借入金により取得した資産の減価償却費 2,305,345,044 円  
当期総利益に与える影響額(差引き) 189,276,191 円

## III. キャッシュ・フロー計算書関係

1. 資金の期末残高の貸借対照表科目別の内訳  
現金及び預金勘定 16,586,500,846 円  
定期預金 △3,180,000,000 円  
現金及び現金同等物 13,406,500,846 円
2. 重要な非資金取引  
現物寄附の受入れによる資産の取得 269,062,886 円  
ファイナンス・リースによる資産の取得 130,506,371 円

## IV. 国立大学法人等業務実施コスト計算書関係

引当外退職給付増加見積額のうち、△5,478,871円は、地方公共団体からの出向職員に係るものであります。

## V. 減損会計関係

### 1. 減損の認識

当事業年度において、以下の資産について減損処理いたしました。

#### (1) 減損を認識した固定資産の用途、種類、場所、帳簿価額等の概要

(単位:円)

用途	種類	場所	帳簿価額	備考
附属学校の教育等	建物	熊本県熊本市中央区京町本丁5番12号 教育学部附属中学校 附属中学校体育館(動力設備)	161,988	
病院の診療等	構築物	熊本県熊本市中央区本荘1丁目1番1号 医学部附属病院 電力線路	137,615	
病院の診療等	構築物	熊本県熊本市中央区本荘1丁目1番1号 医学部附属病院 気送管路	1,200,297	
病院の診療等	構築物	熊本県熊本市中央区本荘1丁目1番1号 医学部附属病院 給汽設備	1,793,204	
病院の診療等	構築物	熊本県熊本市中央区本荘1丁目1番1号 医学部附属病院 動力設備	2,929,567	
合計			6,222,671	

#### (2) 減損の認識に至った経緯

##### ・附属中学校体育館(動力設備)

対象資産の附属中学校体育館(動力設備)は、改修工事により建物の一部を取り壊すこととなったため、今後使用しないことが決定(廃却)されたため、減損を認識いたしました。

##### ・病院の構築物

対象資産の病院の構築物は、再整備計画により、対象資産を取り壊すこととなったため、今後使用しないことが決定(廃却)されたため、減損を認識いたしました。

#### (3) 減損額のうち損益計算書に計上した金額と計上していない金額の主要な固定資産毎の内訳

(単位:円)

場所	種類	減損額	うち損益計算書に計上した金額	うち損益計算書に計上していない金額
熊本県熊本市中央区京町本丁5番12号 教育学部附属中学校 附属中学校体育館(動力設備)	建物	161,987	-	161,987
熊本県熊本市中央区本荘1丁目1番1号 医学部附属病院 電力線路	構築物	137,614	136,228	1,386
熊本県熊本市中央区本荘1丁目1番1号 医学部附属病院 気送管路	構築物	1,200,296	-	1,200,296
熊本県熊本市中央区本荘1丁目1番1号 医学部附属病院 給汽設備	構築物	1,793,203	-	1,793,203
熊本県熊本市中央区本荘1丁目1番1号 医学部附属病院 動力設備	構築物	2,929,567	-	2,929,567
合計		6,222,667	136,228	6,086,439

#### (4) 回収可能サービス価額の算定方法等

資産の使用実績が著しく低下していることにより減損を認識しているため、回収可能サービス価額として使用価値相当額を採用しております。

使用価値相当額については、当該資産の帳簿価額に、当該資産につき使用が想定されていない部分(使用しないという決定を行った部分を含む。)以外の部分の割合を乗じて算出した価額を用いております。

## VI. 金融商品の時価等

### 1. 金融商品の状況に関する事項

当法人は、資金運用については、下記の認定基準対象の金融商品に限定し、資金調達については大学改革支援・学位授与機構からの借入れに限定しております。

資金運用にあたっては文部科学大臣より平成30年10月24日に国立大学法人法第34の3第1項の認定の承認を受け、公社債の運用及び新株予約権を保有しております。また、未収附属病院収入は、債権管理規則に沿ってリスク管理を行っております。

大学改革支援・学位授与機構債務負担金及び長期借入金の使途は附属病院の整備資金であり、文部科学大臣の事前承認に基づいて借入れを実施しております。

2. 金融商品の時価等に関する事項

期末日における貸借対照表計上額、時価及びこれらの差額については、次のとおりであります。

(単位:円)

	貸借対照表計上額(*1)	時価(*1)	差額(*1)
(1) 現金及び預金	16,586,500,846	16,586,500,846	-
(2) 未収附属病院収入 徴収不能引当金(*2)	5,499,444,068 △8,580,000		
	5,490,864,068	5,490,864,068	-
(3) 大学改革支援・学位授与 機構債務負担金(*3)	( 4,536,053,586 )	( 4,708,016,244 )	( 171,962,658 )
(4) 長期借入金(*3)	( 20,913,941,000 )	( 21,624,600,121 )	( 710,659,121 )
(5) リース債務(*4)	( 1,745,792,084 )	( 1,785,915,023 )	( 40,122,939 )
(6) 未払金	( 7,932,468,254 )	( 7,932,468,254 )	-

(\*1) 負債に計上されているものについては、( )で示しております。

(\*2) 未収附属病院収入に過去の貸倒実績により見積もった徴収不能引当金を控除しております。

(\*3) 一年以内返済予定のものを含んでおります。

(\*4) 長期リース債務及び短期リース債務の合計額であります。

(注) 金融商品の時価の算定方法

(1) 現金及び預金及び(2)未収附属病院収入

これらは短期間で決済されるため、時価は帳簿価額にほぼ等しいことから、当該帳簿価額によっております。

(3) 大学改革支援・学位授与機構債務負担金、(4) 長期借入金及び(5)リース債務

これらの時価については、元利金の合計額を新規に同様の借入及びリース取引を行った場合に想定される利率で割り引いて算定する方法により算定しております。

(6) 未払金

短期間で決済されるため、時価は帳簿価額にほぼ等しいことから、当該帳簿価額によっております。

VII. 賃貸等不動産の時価等

当法人は、熊本県熊本市において、賃貸等不動産を保有しておりますが、賃貸等不動産の総額に重要性が乏しいため、注記を省略しております。

VIII. 資産除去債務関係

1. 資産除去債務の概要

石綿障害予防規則等の規定に基づく建物のアスベスト除去義務、特定製品に係るフロン類の回収及び破壊の実施の確保等に関する法律に基づくフロン除去義務及び、放射性同位元素等による放射線障害の防止に関する法律の規定に基づく放射性同位元素等を使用している建物の放射線の除去義務であります。

2. 資産除去債務の金額の算定方法

使用見込期間を取得から1年～48年と見積り、割引率は、0.00%～2.30%を使用して資産除去債務の金額を計算しております。

3. 当事業年度における当該資産除去債務の総額の増減

期首残高	40,558,044 円
有形固定資産の取得に伴う増加額	1,439,764 円
時の経過による調整額	407,816 円
資産除去債務の履行による減少額	△ 12,263,927 円
期末残高	30,141,697 円

IX. 退職給付関係

1. 採用している退職給付制度の概要

当法人は、職員の退職給付に充てるため、非積立型の確定給付制度を採用している。退職一時金制度(非積立型制度である。)では、退職給付として、給与と勤務期間に基づいた一時金を支給する。

2. 確定給付制度

(1) 退職給付債務の期首残高と期末残高の調整表

期首における退職給付債務	901,552,201 円
勤務費用	157,108,910 円
利息費用	4,507,796 円
数理計算上の差異の当期発生額	32,108,470 円
退職給付の支払額	△ 26,268,673 円
期末における退職給付債務	1,069,008,704 円

(2)退職給付債務及び年金資産と貸借対照表に計上された退職給付引当金及び前払年金費用の調整表	
非積立型制度の未積立退職給付債務	1,069,008,704 円
貸借対照表に計上された負債と資産の純額	<u>1,069,008,704 円</u>
退職給付引当金	1,069,008,704 円
貸借対照表に計上された負債と資産の純額	<u>1,069,008,704 円</u>
(3)退職給付に関連する損益	
勤務費用	157,108,910 円
利息費用	4,507,796 円
数理計算上の差異の当期の費用処理額	32,108,470 円
合計	<u>193,725,176 円</u>
(4)数理計算上の計算基礎に関する事項	
期末における主要な数理計算上の計算基礎(加重平均で表している。)	
割引率	0.4 %

## X. 重要な債務負担行為

### 1. 工事請負契約等

(単位:円)

件名	契約金額	うち翌期以降支払額	備考
遺伝子改変マウスの凍結保存・作製及び供給業務 一式	92,768,400	92,768,400	
遺伝子改変マウス飼育管理業務 一式	56,244,000	56,244,000	
熊本大学警備業務 一式	557,028,767	282,425,590	
注射薬自動払出しシステム 一式	124,200,000	124,200,000	
da Vinci Si サージカルシステム IS-3000HD デュアルタイプ 再リース	56,592,000	56,592,000	
熊本大学医学部附属病院院内洗濯業務 一式	89,651,001	89,651,001	
熊本大学医学部附属病院庁舎等の清掃請負業務 一式	129,165,098	129,165,098	
熊本大学医学部附属病院医事業務 一式	227,778,813	227,778,813	
熊本大学医学部附属病院受付・クラーク業務 一式	243,031,710	243,031,710	
熊本大学医学部附属病院洗浄滅菌等業務 一式	141,562,051	141,562,051	
熊本大学医学部附属病院物流・医療材料管理等及び中央手術部周辺補助業務 一式	77,793,757	77,793,757	
全身用X線CT診断装置保守点検業務 一式	67,932,446	67,932,446	
ScienceDirect®(電子ジャーナル)の利用	100,779,057	100,779,057	
熊本大学(黒髪北他)五高記念館他災害復旧工事監理業務	511,034,400	410,356,800	
熊本大学(医病)基幹・環境整備(屋外環境整備等)工事	550,800,000	550,800,000	
熊本大学(医病)中央診療棟5階手術室等改修機械設備工事	124,200,000	74,520,000	
熊本大学(医病)中央診療棟5階手術室等改修工事	95,040,000	57,024,000	
熊本大学(本荘北)基幹・環境整備(旧臨床研究棟取り壊し)工事	171,072,000	102,643,200	

## XI. 重要な後発事象

該当事項はありません。

# 附 属 明 细 书



## 附属明細書

1. 固定資産の取得及び処分、減価償却費（「第84 特定の償却資産の減価に係る会計処理」及び「第90 資産除去債務に係る特定の除去費用等の会計処理」による損益外減価償却相当額も含む。）並びに減損損失の明細	1
2. たな卸資産の明細	2
3. 無償使用国有財産等の明細	2
4. P F I の明細	2
5. 有価証券の明細	
5-1 流動資産として計上された有価証券	3
5-2 投資その他の資産として計上された有価証券	3
6. 出資金の明細	3
7. 長期貸付金の明細	3
8. 借入金の明細	3
9. 国立大学法人等債の明細	3
10. 引当金の明細	
10-1 引当金の明細	4
10-2 貸付金等に対する貸倒引当金の明細	4
10-3 退職給付引当金の明細	4
11. 資産除去債務の明細	4
12. 保証債務の明細	4
13. 資本金及び資本剰余金の明細	5
14. 積立金等の明細及び目的積立金の取崩しの明細	
14-1 積立金の明細	5
14-2 目的積立金の取崩しの明細	5
15. 業務費及び一般管理費の明細	6
16. 運営費交付金債務及び運営費交付金収益の明細	
16-1 運営費交付金債務	9
16-2 運営費交付金収益	9
17. 運営費交付金以外の国等からの財源措置の明細	
17-1 施設費の明細	9
17-2 補助金等の明細	10
18. 役員及び教職員の給与の明細	11
19. 開示すべきセグメント情報	12
20. 寄附金の明細	
20-1 寄附金債務の明細	16
20-2 寄附金の受入額の明細	16
21. 受託研究の明細	16
22. 共同研究の明細	16
23. 受託事業等の明細	16
24. 科学研究費補助金の明細	17
25. 上記以外の主な資産、負債、費用及び収益の明細	
25-1 現金及び預金の明細	18
25-2 大学改革支援・学位授与機構債務負担金の明細	18
25-3 未払金の明細	18
26. 関連公益法人	19

(1) 固定資産の取得及び処分、減価償却費(「第84 特定の償却資産の減価に係る会計処理」及び「第90 資産除去債務に係る特定の除去費用等の会計処理」による損益外減価償却相当額も含む。)並びに減損損失の明細

(単位:円)

資産の種類	期首残高	当期増加額	当期減少額	期末残高	減価償却累計額		減損損失累計額		差引 当期末残高	摘要
					当期償却額		当期 損益内	当期 損益外		
有形固定資産 (特定償却資産)	建物	46,964,712,892	3,036,106,231	522,483,461	49,478,335,662	24,419,504,092	1,471,213,051	-	161,987	25,058,831,570
	構築物	2,855,914,238	191,553,066	127,847,762	2,919,619,542	2,027,036,598	90,306,866	-	5,924,452	892,582,944
	機械装置	120,000,000	-	-	120,000,000	87,999,999	12,000,000	-	-	32,000,001
	工具器具備品	2,399,806,721	948,025	29,951,366	2,370,803,380	2,173,895,581	102,299,891	-	-	196,907,799
	図書	3,136,327	-	-	3,136,327	-	-	-	-	3,136,327
	船舶	97,532,000	-	-	97,532,000	66,490,201	13,343,616	-	-	31,041,799
	車両運搬具	16,422,662	-	1,367,830	15,054,832	12,151,754	2,514,156	-	-	2,903,078
計	52,457,524,840	3,228,607,322	681,650,419	55,004,481,743	28,787,078,225	1,691,677,580	-	6,086,439	26,217,403,518	
有形固定資産 (特定償却資産以外)	建物	38,066,335,792	1,120,635,743	405,919,894	38,781,051,641	18,616,064,876	1,259,810,278	23,200,886	-	20,141,785,879
	構築物	1,606,628,380	28,683,469	4,991,630	1,630,320,219	603,812,153	74,520,417	-	136,228	1,026,508,066
	機械装置	306,768,142	-	-	306,768,142	168,703,985	26,479,608	-	-	138,064,157
	工具器具備品	45,393,506,324	1,592,396,475	1,647,128,435	45,338,774,364	34,201,823,988	4,448,052,357	-	-	11,136,950,376
	図書	3,986,510,182	21,418,143	12,177,019	3,995,751,306	-	-	-	-	3,995,751,306
	船舶	4,112,300	-	-	4,112,300	4,112,298	217,616	-	-	2
	車両運搬具	82,110,206	4,675,063	3,014,828	83,770,441	69,321,482	8,441,982	-	-	14,448,959
計	89,445,971,326	2,767,808,893	2,073,231,806	90,140,548,413	53,663,838,782	5,817,522,258	23,200,886	136,228	36,453,508,745	
非償却資産	土地	45,496,894,091	-	-	45,496,894,091	-	-	-	-	45,496,894,091
	美術品・收藏品	140,502,734	5,648,326	-	146,151,060	-	-	-	-	146,151,060
	建設仮勘定	1,476,371,724	4,130,177,256	4,740,131,340	866,417,640	-	-	-	-	866,417,640
	計	47,113,768,549	4,135,825,582	4,740,131,340	46,509,462,791	-	-	-	-	46,509,462,791
有形固定資産 合計	土地	45,496,894,091	-	-	45,496,894,091	-	-	-	-	45,496,894,091
	建物	85,031,048,684	4,156,741,974	928,403,355	88,259,387,303	43,035,568,968	2,731,023,329	23,200,886	161,987	45,200,617,449
	構築物	4,462,542,618	220,236,535	132,839,392	4,549,939,761	2,630,848,751	164,827,283	-	136,228	5,924,452
	機械装置	426,768,142	-	-	426,768,142	256,703,984	38,479,608	-	-	170,064,158
	工具器具備品	47,793,313,045	1,593,344,500	1,677,079,801	47,709,577,744	36,375,719,569	4,550,352,248	-	-	11,333,858,175
	図書	3,989,646,509	21,418,143	12,177,019	3,998,887,633	-	-	-	-	3,998,887,633
	美術品・收藏品	140,502,734	5,648,326	-	146,151,060	-	-	-	-	146,151,060
	船舶	101,644,300	-	-	101,644,300	70,602,499	13,561,232	-	-	31,041,801
	車両運搬具	98,532,868	4,675,063	4,382,658	98,825,273	81,473,236	10,956,138	-	-	17,352,037
	建設仮勘定	1,476,371,724	4,130,177,256	4,740,131,340	866,417,640	-	-	-	-	866,417,640
計	189,017,264,715	10,132,241,797	7,495,013,565	191,654,492,947	82,450,917,007	7,509,199,838	23,200,886	136,228	6,086,439	109,180,375,054
無形固定資産 (特定償却資産)	ソフトウェア	43,098,000	-	-	43,098,000	43,097,999	-	-	-	1
	計	43,098,000	-	-	43,098,000	43,097,999	-	-	-	1
無形固定資産 (特定償却資産以外)	特許権	140,705,875	52,153,824	16,654,582	176,205,117	63,203,313	18,768,755	-	-	113,001,804
	借地権	44,219,595	-	-	44,219,595	-	-	-	-	44,219,595
	商標権	3,110,700	-	-	3,110,700	3,110,698	-	-	-	2
	ソフトウェア	1,915,831,596	117,741,600	-	2,033,573,196	1,111,051,858	296,287,987	-	-	922,521,339
	特許権等仮勘定	161,432,131	71,352,103	80,197,860	152,586,374	-	-	-	-	152,586,374
	電話加入権	1,629,000	-	-	1,629,000	-	-	1,357,500	-	271,500
	計	2,266,928,897	241,247,527	96,852,442	2,411,323,982	1,177,365,869	315,056,742	1,357,500	-	1,232,600,613
無形固定資産 合計	特許権	140,705,875	52,153,824	16,654,582	176,205,117	63,203,313	18,768,755	-	-	113,001,804
	借地権	44,219,595	-	-	44,219,595	-	-	-	-	44,219,595
	商標権	3,110,700	-	-	3,110,700	3,110,698	-	-	-	2
	ソフトウェア	1,958,929,596	117,741,600	-	2,076,671,196	1,154,149,857	296,287,987	-	-	922,521,339
	特許権等仮勘定	161,432,131	71,352,103	80,197,860	152,586,374	-	-	-	-	152,586,374
	電話加入権	1,629,000	-	-	1,629,000	-	-	1,357,500	-	271,500
	計	2,310,026,897	241,247,527	96,852,442	2,454,421,982	1,220,463,868	315,056,742	1,357,500	-	1,232,600,614
その他の資産	投資有価証券	-	999,365,907	-	999,365,907	-	-	-	-	999,365,907
	その他長期債権	25,853,537	4,291,177	7,251,437	22,893,277	-	-	-	-	22,893,277
	徴収不能引当金	△23,120,000	△2,656,166	△5,896,166	△19,880,000	-	-	-	-	△19,880,000
	長期性預金	-	800,000,000	-	800,000,000	-	-	-	-	800,000,000
	差入保証金	5,293,335	600,000	160,000	5,733,335	-	-	-	-	5,733,335
計	8,026,872	1,801,600,918	1,515,271	1,808,112,519	-	-	-	-	1,808,112,519	

(注) 1. 同一の種類のものについて貸借対照表の総資産の1%を超える額の増加があった資産の主なものは以下のとおりです。

資産の種類	理由	金額	
		(単位:円)	
有形固定資産 (特定償却資産以外)	工具器具備品	情報電気工学科教育用電子計算機システム	86,400,000
		全身用X線CT診断装置(画像診断③) Discovery RT	49,560,000
		X線透視システム(画像診断③) SONIAL VISION G4	33,640,000
		高圧蒸気滅菌装置 VSCH-K15WNR サラ精機	33,480,000
		腹腔鏡下手術シュミレータ PASS-GEN	24,127,200
非償却資産	建設仮勘定	(黒髪南)黒髪南C2新営工事	1,686,735,360
		(大江北)自然共生型産業イノベーション新営	555,876,000
		(黒髪北他)五高記念館他災害復旧工事	501,313,320
		(京町)教育学部附属小学校管理棟新営工事	182,190,600

2. 同一の種類のものについて貸借対照表の総資産の1%を超える額の減少があった資産の主なものは以下のとおりです。

資産の種類	理由	金額		
		(単位:円)		
有形固定資産 (特定償却資産以外)	工具器具備品	総合情報統括センター事務用・附属図書館電子計算機システム	リース契約満了のため	444,312,000

## (2) たな卸資産の明細

(単位:円)

種類	期首残高	当期増加額		当期減少額		期末残高	摘要
		当期購入・製造・振替	その他	払出・振替	その他		
貯蔵品	14,913,858	189,067,110	-	188,546,542	143,014	15,291,412	(注)
たな卸資産計	14,913,858	189,067,110	-	188,546,542	143,014	15,291,412	
医薬品	151,495,994	7,276,640,586	-	7,258,140,102	448,506	169,547,972	(注)
診療材料	119,234,569	4,032,106,289	-	4,022,429,384	1,677,058	127,234,416	(注)
医薬品及び診療材料計	270,730,563	11,308,746,875	-	11,280,569,486	2,125,564	296,782,388	

(注) 当期減少額(その他)は、低価法適用による評価損であります。

## (3) 無償使用国有財産等の明細

区分	種別	所在地	面積 (㎡)	構造	機会費用 の金額(円)	摘要
土地	用水路通路橋敷地	熊本県熊本市中央区本荘1丁目1番1号	2,175.44		0	熊本市長
	用水路通路橋敷地	熊本県熊本市中央区九品寺4丁目21番6号	30.56		0	熊本市長
	排水管理設敷地	熊本県熊本市中央区京町本丁5番12号	2.70		0	道路管理者 熊本市長
	排水管理設敷地	熊本県熊本市中央区黒髪7丁目773番	12.00		0	道路管理者 熊本市長
	排水管理設敷地	熊本県熊本市中央区黒髪2丁目39番1号	0.16		0	道路管理者 熊本市長
	排水管理設敷地	熊本県熊本市中央区本荘2丁目2番1号	14.20		0	道路管理者 熊本市長
	配水管理設敷地	熊本県上天草市松島町合津6061番	4.00		0	道路管理者 熊本県知事
	取水管敷地	熊本県上天草市松島町合津6061番	48.60		0	上天草市長
	ポンプ室敷地	熊本県上天草市松島町合津6061番	13.69		0	上天草市長
	地質調査	熊本県阿蘇市黒川1801-3	84.00		0	阿蘇市長
	小計				0	
工器具備品	自動細胞培養装置	熊本県熊本市中央区本荘1丁目1番1号	1台		1,362,768	文部科学省大臣官房会計課長
	微量高速冷却遠心機	熊本県熊本市中央区本荘1丁目1番1号	1式		137,556	文部科学省大臣官房会計課長
	倒立型リサーチ顕微鏡	熊本県熊本市中央区本荘1丁目1番1号	1式		74,208	文部科学省大臣官房会計課長
	デジタルカメラ	熊本県熊本市中央区本荘1丁目1番1号	1台		12,288	環境省大臣官房環境保健部長
	ノートパソコン	熊本県熊本市中央区本荘1丁目1番1号	5台		140,124	環境省大臣官房環境保健部長
	セキヤ収納 両開き扉	熊本県熊本市中央区本荘1丁目1番1号	2台		87,588	環境省大臣官房環境保健部長
	扇風機	熊本県熊本市中央区本荘1丁目1番1号	2台		16,056	環境省大臣官房環境保健部長
	デスクトップパソコン	熊本県熊本市中央区本荘1丁目1番1号	7台		201,792	環境省大臣官房環境保健部長
	分娩監視装置	熊本県熊本市中央区本荘1丁目1番1号	3台		1,024,248	熊本市病院事業管理者
	CPAP呼吸器	熊本県熊本市中央区本荘1丁目1番1号	1台		294,624	熊本市病院事業管理者
	光線療法治療器	熊本県熊本市中央区本荘1丁目1番1号	1台		93,036	熊本市病院事業管理者
	ベッドサイドモニター	熊本県熊本市中央区本荘1丁目1番1号	3台		827,064	熊本市病院事業管理者
	シリジポンプ	熊本県熊本市中央区本荘1丁目1番1号	20台		913,152	熊本市病院事業管理者
	双方向性データ管理システム	熊本県熊本市中央区本荘2丁目2番1号	1式		365,056	文部科学省大臣官房会計課長
	スイッチ増設	熊本県熊本市中央区本荘2丁目2番1号	1式		7,490	文部科学省大臣官房会計課長
	マルチコプター	熊本県熊本市中央区黒髪2丁目39番1号	1台		258,048	九州総合通信局長
	植生指標カメラ	熊本県熊本市中央区黒髪2丁目39番1号	1台		86,448	九州総合通信局長
	QNAP サーバーネットワーク	熊本県熊本市中央区黒髪2丁目39番1号	1台		105,108	九州総合通信局長
	マルチローター機用制御装置	熊本県熊本市中央区黒髪2丁目39番1号	1台		175,290	九州総合通信局長
	カスタマイズPC	熊本県熊本市中央区黒髪2丁目39番1号	1台		37,700	九州総合通信局長
	ワークステーション	熊本県熊本市中央区黒髪2丁目39番1号	1台		144,710	九州総合通信局長
カメラ用ジンバル	熊本県熊本市中央区黒髪2丁目39番1号	1台		22,050	九州総合通信局長	
Refractor Reactor for the Thermo-Nicolet iS50, 6700	熊本県熊本市中央区黒髪2丁目39番1号	1台		60,996	文部科学省大臣官房会計課長	
真空ポンプ	熊本県熊本市中央区黒髪2丁目39番1号	1台		2,355	文部科学省大臣官房会計課長	
	小計				6,449,755	
	合計				6,449,755	

## (4) PFIの明細

事業名	事業概要	施設所有形態	契約先	契約期間	摘要
熊本大学(黒髪南)工学部他校舎改修施設整備等事業	建物改修及び維持管理	RO方式	株式会社くまもとアカデミックサービス	H17.4.26~H31.3.31	

## (5) 有価証券の明細

## (5)-1 流動資産として計上された有価証券

(単位:円)

種類及び銘柄	取得価額	券面総額	貸借対照表計上額	当期損益に含まれた評価差額	摘要
満期保有目的債券					
譲渡性預金	600,000,000	600,000,000	600,000,000	-	令和2年3月10日満期償還
計	600,000,000	600,000,000	600,000,000	-	
貸借対照表計上額			600,000,000		

## (5)-2 投資その他の資産として計上された有価証券

(単位:円)

種類及び銘柄	取得価額	券面総額	貸借対照表計上額	当期損益に含まれた評価差額	摘要	
満期保有目的債券						
関西電力 第515回	99,591,000	100,000,000	99,608,941	-	国立大学法人法第34条の3第2項に基づき取得	
関西電力 第518回	99,746,000	100,000,000	99,756,965	-	国立大学法人法第34条の3第2項に基づき取得	
東京電力パワーグリッド 第21回	200,000,000	200,000,000	200,000,000	-	国立大学法人法第34条の3第2項に基づき取得	
東京電力パワーグリッド 第21回	100,000,000	100,000,000	100,000,000	-		
東京電力パワーグリッド 第22回	200,000,000	200,000,000	200,000,000	-	国立大学法人法第34条の3第2項に基づき取得	
東京電力パワーグリッド 第22回	100,000,000	100,000,000	100,000,000	-		
北海道電力 第356回	200,000,000	200,000,000	200,000,000	-	国立大学法人法第34条の3第2項に基づき取得	
計	999,337,000	1,000,000,000	999,365,906	-		
その他有価証券						
種類及び銘柄	取得価額	時価	貸借対照表計上額	当期損益に含まれた評価差額	その他有価証券評価差額	摘要
株式会社CURED 第2回新株予約権	1	-	1	-	-	
計	1	-	1	-	-	
貸借対照表計上額			999,365,907			

## (6) 出資金の明細

該当事項なし

## (7) 長期貸付金の明細

該当事項なし

## (8) 借入金の明細

(単位:円)

区分	期首残高	当期増加額	当期減少額	期末残高	平均利率(%)	返済期限	摘要
長期借入金	21,942,905,000	665,062,000	1,694,026,000	( 1,913,530,000 ) 20,913,941,000	0.369%	R2.3.17~ R26.3.20	(注)
計	21,942,905,000	665,062,000	1,694,026,000	( 1,913,530,000 ) 20,913,941,000			

(注) 1. ( )は内数で、一年以内返済予定額です。  
2. 平均利率は、加重平均利率を記載しております。

## (9) 国立大学法人等債の明細

該当事項なし

(10) 引当金の明細  
 (10)-1 引当金の明細

(単位:円)

区分	期首残高	当期増加額	当期減少額		期末残高	摘要
			目的使用	その他		
賞与引当金	308,436,849	329,942,603	308,436,849	-	329,942,603	
合計	308,436,849	329,942,603	308,436,849	-	329,942,603	

(10)-2 貸付金等に対する貸倒引当金の明細

(単位:円)

区分	貸付金等の残高			貸倒引当金の残高			摘要
	期首残高	当期増減額	期末残高	期首残高	当期増減額	期末残高	
未収学生納付金収入	109,469,350	△9,215,400	100,253,950	680,627	△246,317	434,310	(注)
その他長期債権	25,853,537	△2,960,260	22,893,277	23,120,000	△3,240,000	19,880,000	(注)
未収附属病院収入	5,816,068,737	△316,624,669	5,499,444,068	7,860,000	720,000	8,580,000	(注)
その他未収入金	244,455,256	△67,514,266	176,940,990	955,980	△8,729	947,251	(注)
計	6,195,846,880	△396,314,595	5,799,532,285	32,616,607	△2,775,046	29,841,561	

(注) 一般債権については、貸倒実績率により、貸倒懸念債権等特定の債権については、個別に回収可能性を検討し、回収不能見込額を計上しております。

(10)-3 退職給付引当金の明細

(単位:円)

区分	期首残高	当期増加額	当期減少額	期末残高	摘要
退職給付債務合計額	901,552,201	193,725,176	26,268,673	1,069,008,704	
退職一時金に係る債務	901,552,201	193,725,176	26,268,673	1,069,008,704	
未認識過去勤務債務及び未認識数理計算上の差異	-	32,108,470	32,108,470	-	
退職給付引当金	901,552,201	225,833,646	58,377,143	1,069,008,704	

(11) 資産除去債務の明細

(単位:円)

区分	期首残高	当期増加額	当期減少額	期末残高	摘要
石綿障害予防規則	5,791,192	29,123	-	5,820,315	基準第90特定 有
石綿障害予防規則	8,827,282	-	8,827,282	-	基準第90特定 無
特定製品に係るフロン類の回収及び破壊の実施の確保等に関する法律	3,505,540	1,448,603	864,000	4,090,143	基準第90特定 有
特定製品に係るフロン類の回収及び破壊の実施の確保等に関する法律	5,121,892	44,432	-	5,166,324	基準第90特定 無
放射線同位元素等による放射線障害の防止に関する法律	12,506,544	215,118	2,572,645	10,149,017	基準第90特定 有
放射線同位元素等による放射線障害の防止に関する法律	4,805,594	110,304	-	4,915,898	基準第90特定 無
合計	40,558,044	1,847,580	12,263,927	30,141,697	

(12) 保証債務の明細

(単位:円)

区分	期首残高		当期増加		当期減少		期末残高		保証料収益 金額
	件数	金額	件数	金額	件数	金額	件数	金額	
大学改革支援・学位授与機構債務負担金	11	5,336,648,821	-	-	1	800,595,235	10	4,536,053,586	-

## (13) 資本金及び資本剰余金の明細

(単位:円)

区分		期首残高	当期増加額	当期減少額	期末残高	摘要
資本金	政府出資金	66,912,189,987	-	-	66,912,189,987	
	計	66,912,189,987	-	-	66,912,189,987	
資本剰余金	資本剰余金					
	政府承継	2,200,815,689	-	-	2,200,815,689	
	施設費 (うち大学改革支援・学位授与 機構からの受入相応額)	23,512,379,482 (370,077,669)	3,471,081,848 (18,718,936)	- (-)	26,983,461,330 (388,796,605)	(注)1
	運営費交付金	1,500,000	-	-	1,500,000	
	授業料	1,750,000	486,000	-	2,236,000	(注)2
	補助金等	3,155,121,000	-	-	3,155,121,000	
	寄附金等	12,266,507	-	-	12,266,507	
	目的積立金	2,096,038,624	79,272,807	-	2,175,311,431	(注)3
	前中期目標期間繰越積立金	226,372,710	-	-	226,372,710	
	損益外固定資産売却差額相当額	△3,618,348,994	271,240	678,915,210	△4,296,992,964	(注)4
	その他	44,219,595	-	-	44,219,595	
	計	27,632,114,613	3,551,111,895	678,915,210	30,504,311,298	
	損益外減価償却累計額	△27,679,478,490	△1,691,677,580	△540,979,846	△28,830,176,224	(注)5
	損益外減損損失累計額	△133,279,296	△6,086,439	△139,365,735	-	(注)6
	損益外利息費用累計額	△3,542,068	△277,730	△726,086	△3,093,712	(注)7
差引計	△184,185,241	1,853,070,146	△2,156,457	1,671,041,362		

(注) 1. 当期増加額は、「(17)-1施設費の明細」に記載しております。

2. 当期増加額は、美術品購入によるものです。

3. 当期増加額は、医療機器購入によるものです。

4. 当期増加額は、特定償却資産の売却によるもので、当期減少額は、特定償却資産の除却によるものです。

5. 当期増加額は、特定償却資産の減価償却によるもので、当期減少額は、特定償却資産の除却及び特定償却資産に伴う損益外減価償却累計額の取崩しによるものです。

6. 当期増加額は、特定償却資産の減損によるもので、当期減少額は、特定償却資産の除却に伴う損益外減損損失累計額の取崩しによるものです。

7. 当期増加額は、特定資産除去債務の時の経過による増加額によるもので、当期減少額は、長期除去債務への振替(特定償却資産の除却)によるものです。

## (14) 積立金等の明細及び目的積立金の取崩しの明細

## (14)-1 積立金の明細

(単位:円)

区分	期首残高	当期増加額	当期減少額	期末残高	摘要
前中期目標期間繰越積立金	3,944,154,864	-	-	3,944,154,864	
準用通則法第44条第3項積立金 (教育研究環境等整備積立金)	375,765,124	348,729,998	91,119,600	633,375,522	(注)
準用通則法第44条第1項積立金	607,603,952	882,010,510	-	1,489,614,462	(注)
計	4,927,523,940	1,230,740,508	91,119,600	6,067,144,848	

(注) 当期増加額は、利益処分によるものです。また、当期減少額は、当該積立金の使途に沿った資産の取得及び費用の発生によるものであります。

## (14)-2 目的積立金の取崩しの明細

(単位:円)

積立金の名称 及び事業名	準用通則法第44条第3項積立金(教育研究環境等整備積立金)	
	診療環境整備事業	計
工具器具備品	79,272,807	79,272,807
小計	79,272,807	79,272,807
診療経費		
医療用消耗器具備品費	2,332,498	2,332,498
その他委託費	648,000	648,000
消耗品費	8,435,159	8,435,159
消耗器具備品費	431,136	431,136
小計	11,846,793	11,846,793
計	91,119,600	91,119,600

## (15) 業務費及び一般管理費の明細

(単位:円)

教育経費			
消耗品費		255,880,463	
備品費		59,768,044	
印刷製本費		36,033,224	
水道光熱費		173,072,088	
旅費交通費		110,802,811	
通信運搬費		11,264,059	
賃借料		25,842,072	
車両燃料費		543,836	
福利厚生費		11,273,903	
保守費		13,808,637	
修繕費		50,349,721	
損害保険料		965,169	
広告宣伝費		1,923,025	
諸会費		10,747,890	
会議費		3,132,728	
報酬・委託・手数料		149,347,191	
租税公課		27,770	
奨学費		755,453,600	
減価償却費		275,347,084	
貸倒損失		4,866,450	
徴収不能引当金繰入額		300,360	
雑費		50,117,544	2,000,867,669
研究経費			
消耗品費		716,009,495	
備品費		216,623,955	
印刷製本費		19,270,762	
水道光熱費		319,227,186	
旅費交通費		455,009,582	
通信運搬費		19,955,229	
賃借料		18,726,571	
車両燃料費		1,635,338	
保守費		48,555,198	
修繕費		159,002,725	
損害保険料		2,873,834	
広告宣伝費		3,134,956	
諸会費		55,728,522	
会議費		8,039,579	
報酬・委託・手数料		469,934,252	
租税公課		137,921	
減価償却費		2,029,072,864	
雑費		179,878,382	4,722,816,351
診療経費			
材料費			
医薬品費	7,258,140,102		
診療材料費	4,058,249,772		
医療用消耗器具備品費	103,112,674		
給食用材料費	41,293,071	11,460,795,619	
委託費			
検査委託費	143,521,594		
給食委託費	426,788,595		
寝具委託費	41,569,008		
医事委託費	209,444,076		
清掃委託費	122,805,924		
保守委託費	12,448,088		
その他委託費	1,201,458,639	2,158,035,924	
設備関係費			
減価償却費	3,398,254,430		
機器賃借料	188,666,731		
修繕費	358,601,169		
機器保守費	399,478,088		
車両関係費	889,888	4,345,890,306	
研修費	4,529,267	4,529,267	
経費			
消耗品費	333,983,383		
備品費	39,231,325		
印刷製本費	12,148,879		
水道光熱費	481,409,111		
旅費交通費	17,923,596		
通信運搬費	22,541,207		
賃借料	19,747,224		
損害保険料	47,236,396		
広告宣伝費	1,725,840		
諸会費	3,996,780		
会議費	2,391,412		
報酬・委託・手数料	11,386,469		
職員被服費	4,752,194		
租税公課	758,180		
雑費	7,939,442	1,007,171,438	18,976,422,554
教育研究支援経費			
消耗品費		233,566,745	
備品費		3,245,170	
印刷製本費		1,074,420	
水道光熱費		30,374,846	
旅費交通費		2,622,672	
通信運搬費		7,540,832	
賃借料		6,277,274	
保守費		30,178,671	
修繕費		2,078,742	
諸会費		1,942,204	
会議費		11,840	
報酬・委託・手数料		42,311,195	
減価償却費		128,836,283	
雑費		18,818,408	508,879,302

受託研究費				
教員人件費				
常勤教員給与				
給料	16,210,000			
法定福利費	1,323,654	17,533,654		
非常勤教員給与				
給料	90,362,877			
賞与	10,793,765			
賞与引当金繰入額	2,836,438			
法定福利費	14,563,395	118,556,475	136,090,129	
職員人件費				
常勤職員給与				
給料	3,536,603			
賞与	457,984			
法定福利費	750,328	4,744,915		
非常勤職員給与				
給料	170,929,106			
賞与	6,365,091			
賞与引当金繰入額	2,929,416			
法定福利費	19,399,319	199,622,932	204,367,847	
消耗品費			617,300,492	
備品費			76,220,223	
印刷製本費			4,843,519	
水道光熱費			109,143,437	
旅費交通費			159,318,548	
通信運搬費			12,253,143	
賃借料			16,539,582	
車両燃料費			267,002	
保守費			12,149,192	
修繕費			29,613,631	
損害保険料			599,659	
広告宣伝費			2,541,240	
諸会費			11,235,647	
会議費			793,203	
報酬・委託・手数料			648,577,013	
租税公課			17,500	
減価償却費			174,071,547	
雑費			23,048,645	2,238,991,199
共同研究費				
教員人件費				
非常勤教員給与				
給料	57,157,670			
賞与	4,877,121			
賞与引当金繰入額	2,658,832			
法定福利費	9,751,366	74,444,989	74,444,989	
職員人件費				
常勤職員給与				
給料	3,450,960			
法定福利費	518,530	3,969,490		
非常勤職員給与				
給料	24,581,689			
賞与	1,218,931			
賞与引当金繰入額	885,099			
法定福利費	2,017,984	28,703,703	32,673,193	
消耗品費			185,389,586	
備品費			28,644,037	
印刷製本費			449,636	
水道光熱費			8,686,522	
旅費交通費			62,091,730	
通信運搬費			1,974,570	
賃借料			590,864	
車両燃料費			148,629	
保守費			2,008,779	
修繕費			12,805,676	
損害保険料			106,832	
諸会費			3,795,618	
会議費			303,840	
報酬・委託・手数料			19,344,453	
租税公課			2,400	
減価償却費			46,773,774	
雑費			8,762,887	488,998,015
受託事業費等				
教員人件費				
非常勤教員給与				
給料	47,601,503			
賞与	2,265,320			
賞与引当金繰入額	1,025,180			
法定福利費	6,728,796	57,620,799	57,620,799	
職員人件費				
常勤職員給与				
給料	22,370			
法定福利費	182	22,552		
非常勤職員給与				
給料	62,723,146			
賞与	9,525,558			
賞与引当金繰入額	2,942,183			
法定福利費	10,473,555	85,664,442	85,686,994	
消耗品費			67,065,639	
備品費			9,709,864	
印刷製本費			13,283,200	
水道光熱費			25,719,512	
旅費交通費			70,488,849	
通信運搬費			4,672,570	
賃借料			4,122,672	
車両燃料費			37,703	
福利厚生費			5,538	
保守費			4,958,610	
修繕費			6,704,063	
損害保険料			432,410	



広告宣伝費			1,242,000	
諸会費			4,948,525	
会議費			1,419,553	
報酬・委託・手数料			38,598,225	
租税公課			30,600	
減価償却費			8,927,012	
雑費			987,758	
役員人件費				406,662,096
報酬(常勤)		72,653,088		
報酬(非常勤)		6,050,400		
賞与		28,472,716		
退職給付費用		39,025,962		
法定福利費		11,655,249	157,857,415	
教員人件費				
常勤教員給与				
給料	6,162,672,516			
賞与	2,221,129,626			
退職給付費用	774,612,429			
法定福利費	1,282,697,071	10,441,111,642		
非常勤教員給与				
給料	3,110,809,453			
賞与	67,447,540			
賞与引当金繰入額	21,028,969			
法定福利費	429,154,635	3,628,440,597	14,069,552,239	
職員人件費				
常勤職員給与				
給料	4,731,284,608			
賞与	1,435,999,154			
賞与引当金繰入額	11,986,294			
退職給付費用	372,470,570			
法定福利費	944,297,014	7,496,037,640		
非常勤職員給与				
給料	3,545,658,438			
賞与	446,178,302			
賞与引当金繰入額	283,650,192			
退職給付費用	193,937,408			
法定福利費	623,755,267	5,093,179,607	12,589,217,247	
一般管理費				
消耗品費		103,397,687		
備品費		10,085,731		
印刷製本費		38,088,424		
水道光熱費		121,964,039		
旅費交通費		52,749,538		
通信運搬費		24,683,031		
賃借料		13,731,967		
車両燃料費		2,949,655		
福利厚生費		31,731,114		
保守費		25,487,518		
修繕費		59,204,412		
損害保険料		13,464,093		
広告宣伝費		11,035,080		
諸会費		29,521,320		
会議費		1,511,387		
報酬・委託・手数料		352,451,751		
租税公課		27,116,350		
減価償却費		71,550,048		
徴収不能引当金繰入額		46,630		
雑費		147,529,587	1,138,299,362	

(注) 人件費の定義

常勤職員とは、「国立大学法人等の役員の報酬等及び職員の給与の水準の公表方法等について(ガイドライン)」(総務大臣策定)に基づく、「常勤職員」、「在外職員」、「任期付職員」及び「再任用職員」から受託研究費等により雇用する者を除いた職員のことであり、非常勤職員とは、「常勤職員」、受託研究費等により雇用する者及び「ガイドライン」における「派遣会社に支払う費用」以外の職員のことです。

## (16) 運営費交付金債務及び運営費交付金収益の明細

## (16)－1 運営費交付金債務

(単位:円)

交付年度	期首残高	交付金 当期交付額	当期振替額				小計	期末残高
			運営費 交付金収益	資産見返 運営費交付金	建設仮勘定見返 運営費交付金	資本剰余金		
平成28年度	6,817,449	-	3,155,793	1,742,256	-	-	4,898,049	1,919,400
平成29年度	503,206,051	-	42,905,651	101,952,000	-	-	144,857,651	358,348,400
平成30年度	-	14,516,428,000	14,266,135,574	171,391,865	-	-	14,437,527,439	78,900,561
合計	510,023,500	14,516,428,000	14,312,197,018	275,086,121	-	-	14,587,283,139	439,168,361

## (16)－2 運営費交付金収益

(単位:円)

業務等区分	28年度交付分	29年度交付分	30年度交付分	合計
期間進行基準	-	-	12,071,928,000	12,071,928,000
業務達成基準	-	2,775,600	852,311,135	855,086,735
費用進行基準	3,155,793	40,130,051	1,341,896,439	1,385,182,283
合計	3,155,793	42,905,651	14,266,135,574	14,312,197,018

## (17) 運営費交付金以外の国等からの財源措置の明細

## (17)－1 施設費の明細

(単位:円)

区分	当期交付額	当期振替額				摘要
		建設仮勘定 見返施設費	資本剰余金	収益	その他	
国立大学法人施設整備費補助金	3,735,175,862	609,513,440	2,351,072,769	774,589,653	-	
(黒髪他)災害復旧事業	2,619,572,570	-	2,027,083,963	592,488,607	-	
(黒髪他)災害復旧事業Ⅱ	131,835,326	-	-	131,835,326	-	
(京町(附中))屋内運動場改修	67,238,460	-	58,436,209	8,802,251	-	
(黒髪)災害復旧事業	375,872,120	374,681,960	-	1,190,160	-	
(黒髪)災害復旧事業	126,631,360	126,631,360	-	-	-	
(本荘)基幹・環境整備(臨床系)	73,210,384	71,403,120	-	1,807,264	-	
(医病)中央診療棟手術室改修	22,662,840	21,787,000	-	875,840	-	
(医病)基幹・環境整備(屋外環境整備等)	35,712,320	15,010,000	16,372,767	4,329,553	-	
(黒髪南)工学部他校舎改修施設整備等事業	270,475,482	-	242,500,030	27,975,452	-	
(黒髪他)基幹・環境整備(ブロック塀対策)	11,070,000	-	6,679,800	4,390,200	-	
(本荘)災害復旧事業	895,000	-	-	895,000	-	
独立行政法人大学改革支援・学位授与機構施設費交付事業費	38,000,000	-	18,718,936	19,281,064	-	
営繕事業	38,000,000	-	18,718,936	19,281,064	-	
合計	3,773,175,862	609,513,440	2,369,791,705	793,870,717	-	

## (17)-2 補助金等の明細

(単位:円)

名称	交付元	経費の別	期首残高	当期交付額	当期振替額					期末残高	摘要	
					建設仮勘定 見返補助金等	資産見返 補助金等	資本剰余金	長期預り 補助金等	収益			その他
大学改革推進等補助金	文部科学省	直接経費	-	106,076,000	-	15,262,560	-	-	83,975,231	6,838,209	-	返還
		間接経費	-	-	-	-	-	-	-	-	-	-
研究拠点形成費補助金	文部科学省	直接経費	-	229,352,000	-	10,581,960	-	-	218,770,040	-	-	-
		間接経費	-	2,887,000	-	-	-	-	2,887,000	-	-	-
科学技術人材育成費補助金	文部科学省	直接経費	-	2,000,000	-	-	-	-	2,000,000	-	-	-
		間接経費	-	-	-	-	-	-	-	-	-	-
研究大学強化促進費補助金	文部科学省	直接経費	-	152,000,000	-	-	-	-	152,000,000	-	-	-
		間接経費	-	-	-	-	-	-	-	-	-	-
国際化拠点整備事業費補助金	文部科学省	直接経費	-	85,324,000	-	-	-	-	85,324,000	-	-	-
		間接経費	-	-	-	-	-	-	-	-	-	-
地域産学官連携科学技術振興拠点施設整備費補助金	文部科学省	直接経費	-	760,278,920	-	752,575,144	-	-	3,279,693	4,424,083	-	返還
		間接経費	-	-	-	-	-	-	-	-	-	-
地域産学官連携科学技術振興事業費補助金	文部科学省	直接経費	-	231,114,466	-	96,066,246	-	-	133,727,471	1,320,749	-	返還及び特許 権仮勘定見返 補助金等
		間接経費	-	-	-	-	-	-	-	-	-	-
国立大学法人機能強化促進補助金	文部科学省	直接経費	-	109,762,000	-	3,138,480	-	-	106,623,520	-	-	-
		間接経費	-	-	-	-	-	-	-	-	-	-
感染症予防事業費等国庫負担(補助金)	厚生労働省	直接経費	-	20,673,000	-	842,400	-	-	17,165,600	2,665,000	-	返還
		間接経費	-	-	-	-	-	-	-	-	-	-
中小企業経営支援等対策費補助金	経済産業省	直接経費	-	24,410,580	-	5,503,680	-	-	18,906,900	-	-	-
		間接経費	-	6,329,595	-	-	-	-	6,329,595	-	-	-
生物多様性保全推進交付金	環境省	直接経費	-	1,985,000	-	545,130	-	-	1,439,870	-	-	-
		間接経費	-	-	-	-	-	-	-	-	-	-
熊本県肝疾患診療連携拠点病院関係事業費補助金	熊本県	直接経費	-	12,535,000	-	-	-	-	12,535,000	-	-	-
		間接経費	-	-	-	-	-	-	-	-	-	-
熊本県産科医等確保支援事業費補助金	熊本県	直接経費	-	510,000	-	-	-	-	510,000	-	-	-
		間接経費	-	-	-	-	-	-	-	-	-	-
熊本県新生児医療担当医(新生児科医)確保事業費補助金	熊本県	直接経費	-	990,000	-	-	-	-	990,000	-	-	-
		間接経費	-	-	-	-	-	-	-	-	-	-
熊本県産科医等育成支援事業費補助金	熊本県	直接経費	-	1,516,000	-	-	-	-	1,516,000	-	-	-
		間接経費	-	-	-	-	-	-	-	-	-	-
「熊本モデル」認知症患者医療機能強化補助金	熊本県	直接経費	-	34,523,000	-	-	-	-	34,523,000	-	-	-
		間接経費	-	-	-	-	-	-	-	-	-	-
熊本県病院内保育所運営事業費補助金	熊本県	直接経費	-	2,973,000	-	-	-	-	2,973,000	-	-	-
		間接経費	-	-	-	-	-	-	-	-	-	-
がん緩和ケア提供体制整備事業費補助金	熊本県	直接経費	-	22,548,163	-	-	-	-	22,548,163	-	-	-
		間接経費	-	-	-	-	-	-	-	-	-	-
熊本県看護学生県内定着雇用促進事業補助金	熊本県	直接経費	-	564,000	-	-	-	-	564,000	-	-	-
		間接経費	-	-	-	-	-	-	-	-	-	-
神経難病診療体制構築事業補助金	熊本県	直接経費	-	26,000,000	-	-	-	-	26,000,000	-	-	-
		間接経費	-	-	-	-	-	-	-	-	-	-
糖尿病医療の均てん化・ネットワーク支援事業運営費補助金	熊本県	直接経費	-	11,985,000	-	-	-	-	11,985,000	-	-	-
		間接経費	-	-	-	-	-	-	-	-	-	-
熊本県小児在宅医療支援センター運営事業補助金	熊本県	直接経費	-	35,800,000	-	-	-	-	35,800,000	-	-	-
		間接経費	-	-	-	-	-	-	-	-	-	-
移植医療を担当する専門職の確保、維持、育成事業補助金	熊本県	直接経費	-	6,000,000	-	-	-	-	6,000,000	-	-	-
		間接経費	-	-	-	-	-	-	-	-	-	-
医療依存度の高い患者の在宅療養に関わる看護職支援事業費補助金	熊本県	直接経費	-	2,315,000	-	-	-	-	2,315,000	-	-	-
		間接経費	-	-	-	-	-	-	-	-	-	-
総合周産期母子医療センター運営費補助金	熊本県	直接経費	-	565,000	-	-	-	-	565,000	-	-	-
		間接経費	-	-	-	-	-	-	-	-	-	-
科学技術人材育成費補助金	独立行政法人 日本学術振興会	直接経費	-	68,380,000	-	16,994,714	-	-	51,385,286	-	-	-
		間接経費	-	-	-	-	-	-	-	-	-	-
合計		直接経費	-	1,950,180,129	-	901,510,314	-	-	1,033,421,774	15,248,041	-	-
		間接経費	-	9,216,595	-	-	-	-	9,216,595	-	-	-
		計	-	1,959,396,724	-	901,510,314	-	-	1,042,638,369	15,248,041	-	-

## (18) 役員及び教職員の給与の明細

(単位:円、人)

区分		報酬又は給料等		法定福利費	退職給付	
		金額	支給人員	金額	金額	支給人員
役員	常勤	( 101,125,804 )	( 7 )	( 11,655,249 )	( 39,025,962 )	( 1 )
		101,125,804	7	11,655,249	39,025,962	1
	非常勤	( - )	( - )	( - )	( - )	( - )
		6,050,400	2	-	-	-
	計	( 101,125,804 )	( 7 )	( 11,655,249 )	( 39,025,962 )	( 1 )
		107,176,204	9	11,655,249	39,025,962	1
教員	常勤	( 8,222,021,941 )	( 914 )	( 1,260,851,541 )	( 773,787,128 )	( 68 )
		8,383,802,142	941	1,282,697,071	774,612,429	70
	非常勤	( - )	( - )	( - )	( - )	( - )
		3,199,285,962	1,013	429,154,635	-	-
	計	( 8,222,021,941 )	( 914 )	( 1,260,851,541 )	( 773,787,128 )	( 68 )
		11,583,088,104	1,954	1,711,851,706	774,612,429	70
職員	常勤	( 6,032,610,859 )	( 1,036 )	( 921,171,246 )	( 370,862,862 )	( 48 )
		6,179,270,056	1,088	944,297,014	372,470,570	53
	非常勤	( - )	( - )	( - )	( - )	( - )
		4,275,486,932	1,831	623,755,267	193,937,408	535
	計	( 6,032,610,859 )	( 1,036 )	( 921,171,246 )	( 370,862,862 )	( 48 )
		10,454,756,988	2,919	1,568,052,281	566,407,978	588
合計	常勤	( 14,355,758,604 )	( 1,957 )	( 2,193,678,036 )	( 1,183,675,952 )	( 117 )
		14,664,198,002	2,036	2,238,649,334	1,186,108,961	124
	非常勤	( - )	( - )	( - )	( - )	( - )
		7,480,823,294	2,846	1,052,909,902	193,937,408	535
	計	( 14,355,758,604 )	( 1,957 )	( 2,193,678,036 )	( 1,183,675,952 )	( 117 )
		22,145,021,296	4,882	3,291,559,236	1,380,046,369	659

## (注) 1. 人件費の定義

常勤職員とは、「国立大学法人等の役員の報酬等及び職員の給与の水準の公表方法等について(ガイドライン)」(総務大臣策定)に基づく、「常勤職員」、「在外職員」、「任期付職員」及び「再任用職員」から受託研究費等により雇用する者を除いた職員のことであり、非常勤職員とは、「常勤職員」、受託研究費等により雇用する者及び「ガイドライン」における「派遣会社に支払う費用」以外の職員のことです。

## 2. 支給額欄には、承継職員等に係る支給額を内数にて( )書きしております。

## 3. 役員に対する報酬等及び教職員に対する給与及び退職手当の支給基準の概要

役員	学長	基本給月額	1,107,000円
	理事	基本給月額	633,000円 ~ 818,000円
	理事(非常勤)	基本給月額	300,000円
	監事	基本給月額	633,000円 ~ 761,000円
	監事(非常勤)	基本給月額	200,000円

常勤役員については、基本給のほか、該当者に対し特別都市手当、広域異動手当、通勤手当、単身赴任手当及び期末特別給を支給しております。

非常勤役員については、基本給のほか、通勤手当を支給しております。

退職手当の額は、在職期間1月につき、退職の日におけるその者の基本給月額に100分の12.5の割合を乗じて得た額に100分の83.7を乗じて得た金額を支給しております。

教職員：給与は、一般職の職員の給与に関する法律並びに人事院規則に準じて支給しております。

退職手当は、国家公務員退職手当法に準じて支給しております。

## 4. 教職員の給与の「支給人員」は年間平均支給人員数で記載しております。

## 5. 上記金額には、賞与及び賞与引当金繰入額を含めております。

## (19) 開示すべきセグメント情報

(単位:円)

区分	附属病院	文学部	教育学部	法学部	社会文化科学研究科	先端科学研究部 (理学系)	生命科学研究所 (医学系)	生命科学研究所 (薬学系)	先端科学研究部 (工学系)	法曹養成研究科
<b>業務費用</b>										
業務費	32,683,928,964	1,023,303,830	1,168,368,939	493,931,055	224,101,757	1,246,085,166	3,855,261,450	1,407,774,402	3,376,465,247	137,605,995
教育経費	163,847,697	66,246,122	101,744,136	59,256,829	36,045,962	81,033,115	180,218,486	129,039,388	262,610,541	3,104,205
研究経費	269,596,614	45,949,360	41,880,796	24,814,753	19,632,728	254,431,967	1,038,209,671	361,800,092	597,935,520	7,773,132
診療経費	18,976,422,554	-	-	-	-	-	-	-	-	-
教育研究支援経費	-	-	-	-	-	-	-	-	-	-
受託研究費	481,590,959	11,334,850	2,061,301	87,533	92,649	45,126,892	695,172,291	142,683,433	337,260,334	-
共同研究費	39,441,248	1,026,000	-	-	1,200,000	14,031,274	58,406,175	126,999,815	123,902,128	-
受託事業費等	134,114,535	640,722	7,657,259	-	-	7,350,000	83,027,303	17,634,924	36,903,781	-
人件費	12,618,915,357	898,106,776	1,015,025,447	409,771,940	167,130,418	844,111,918	1,800,227,524	629,616,750	2,017,852,943	126,728,658
一般管理費	241,941,844	15,653,663	32,492,272	1,490,037	6,119,432	17,695,945	101,977,069	46,697,892	67,241,758	1,222,146
財務費用	215,523,742	-	-	-	-	60,313	94,724	-	1,066,099	-
雑損	1,289,694	-	223,600	-	-	291,240	291,623	20,000	55,779	-
小計	33,142,684,244	1,038,957,493	1,201,084,811	495,421,092	230,221,189	1,264,132,664	3,957,624,866	1,454,492,294	3,444,628,883	138,828,141
<b>業務収益</b>										
運営費交付金収益	2,971,638,048	778,357,704	820,354,032	346,871,892	130,678,362	770,042,600	1,165,003,718	465,625,133	1,496,440,167	116,722,908
学生納付金収益	-	226,512,122	362,847,940	148,676,099	91,869,579	249,338,062	745,505,154	285,976,741	962,952,856	21,253,165
公開講座等収益	-	-	-	-	-	-	-	-	-	-
附属病院収益	29,003,789,696	-	-	-	-	-	-	-	-	-
受託研究収益	488,478,387	10,696,630	-	-	-	35,383,648	748,926,564	140,760,196	335,269,179	-
共同研究収益	26,642,271	-	-	-	-	13,097,576	80,267,129	133,320,740	136,235,371	-
受託事業等収益	145,476,969	640,722	7,657,259	-	-	7,350,000	83,922,912	17,309,484	36,430,748	-
寄附金収益	495,835,901	3,722,460	3,472,802	3,273,000	1,245,523	26,046,068	615,096,946	61,136,989	110,281,116	-
財務収益	-	-	-	-	-	-	-	-	-	-
雑益等	709,495,049	21,412,187	20,569,921	4,762,415	5,233,062	182,034,582	606,310,853	355,575,375	432,443,661	894,302
小計	33,841,356,321	1,041,341,825	1,214,901,954	503,583,406	229,026,526	1,283,292,536	4,045,033,276	1,459,704,658	3,510,053,098	138,870,375
業務損益	698,672,077	2,384,332	13,817,143	8,162,314	△1,194,663	19,159,872	87,408,410	5,212,364	65,224,215	42,234
土地	7,212,823,000	9,922,694,302	1,482,000,000	-	-	-	4,789,177,000	4,454,000,000	6,578,799,789	-
建物	16,936,454,300	340,436,308	1,179,960,452	202,694,143	10,088,427	1,033,292,056	6,546,572,754	983,425,436	6,228,815,990	2,651,768
構築物	786,680,947	9,583,909	25,312,195	1,345,000	-	12,267,478	211,508,952	40,321,856	61,472,796	1,995,078
その他	12,107,121,361	41,479,322	19,845,169	5,671,954	6,950,703	409,595,976	1,610,770,720	628,899,815	1,372,245,623	433,445
附属資産	37,043,079,608	10,314,193,841	2,707,117,816	209,711,097	17,039,130	1,455,155,510	13,158,029,426	6,106,647,107	14,241,334,198	5,080,291

(注)1. セグメント区分は業務内容に応じて区分しております。

2. 各セグメント別の減価償却費、損益外減価償却相当額、損益外減損損失相当額、損益外利息費用相当額及び損益外除売却差額相当額並びに引当外賞与増加見積額及び引当外退職給付増加見積額

(単位:円)

区分	附属病院	文学部	教育学部	法学部	社会文化科学研究科	先端科学研究部 (理学系)	生命科学研究所 (医学系)	生命科学研究所 (薬学系)	先端科学研究部 (工学系)	法曹養成研究科
減価償却費	3,454,654,372	11,973,489	9,632,388	817,074	1,980,471	159,377,745	564,042,693	221,247,569	412,492,837	341,084
損益外減価償却相当額	92,371,321	22,964,874	74,800,949	12,515,357	-	85,098,563	273,507,300	30,622,336	355,046,121	408,484
損益外減損損失等相当額	5,924,452	-	-	-	-	-	-	-	-	-
損益外利息費用相当額	10,616	-	-	-	-	-	3,839	-	-	65
損益外除売却差額相当額	14	-	-	-	-	-	44	-	-	1
引当外賞与増加見積額	18,416,468	544,250	△3,551,064	1,540,549	-	2,668,823	1,051,827	△1,238,446	9,416,748	-
引当外退職給付増加見積額	85,275,814	174,461,475	△282,367,946	3,311,794	-	62,741,755	△33,030,827	△23,136,224	△36,100,040	-

3. 目的積立金等の取り崩しを財源とする費用

(単位:円)

区分	附属病院	文学部	教育学部	法学部	社会文化科学研究科	先端科学研究部 (理学系)	生命科学研究所 (医学系)	生命科学研究所 (薬学系)	先端科学研究部 (工学系)	法曹養成研究科
目的積立金の取り崩しを財源とする費用	11,846,793	-	-	-	-	-	-	-	-	-

4. 法人共通セグメントに計上された内容の注記

法人共通セグメントに計上されている業務収益の主な内容は、定期預金や有価証券による受取利息(5,426,851円)です。

法人共通セグメントに計上されている資産の主な内容は、以下のとおりです。

投資有価証券	999,365,907円
長期性預金	800,000,000円
現金及び預金	16,586,500,846円
有価証券	600,000,000円

5. セグメントの資金配分方法について

学生納付金収益のうち授業料収益については、当該資金を獲得したセグメントの収益とするのではなく、学内予算に基づいて各セグメントに配分しております。

6. セグメント区分については、詳細な業務分析に資する情報提供を行うため、当事業年度より予算単位をセグメント区分として表示しております。

当事業年度において、従来セグメント区分による場合のセグメント情報は次のとおりであります。

(単位:円)

区分	附属病院	学部・大学院	附属学校	学内共同 利用施設	発生医学 研究所	事務局	小計	法人共通	合計
業務費用	33,142,684,244	14,335,988,363	824,348,162	5,444,774,876	726,711,940	3,051,527,995	57,526,035,580	-	57,526,035,580
業務収益	33,841,356,321	14,545,646,569	836,744,638	5,400,423,222	753,561,687	3,189,738,947	58,567,471,384	5,465,738	58,572,937,122
業務損益	698,672,077	209,658,206	12,396,476	△44,351,654	26,849,747	138,210,952	1,041,435,804	5,465,738	1,046,901,542
附属資産	37,043,079,608	49,876,699,820	6,781,090,967	13,550,258,029	868,420,737	8,942,284,735	117,061,833,896	18,987,174,154	136,049,008,050

(単位:円)

区分	先端科学研究部 (大学院)	生命科学研究部 (保健学系)	附属学校	大学教育統括管理 運営機構	附属図書館	総合情報統括セ ンター	エイズ学研究セン ター	くまもと水循環・減 災研究教育セン ター	生命資源研究・支 援センター
業務費用									
業務費	339,442,271	738,412,198	824,000,801	282,613,977	417,564,412	383,878,622	422,195,089	304,292,366	867,132,586
教育経費	134,479,194	112,695,254	96,590,559	98,177,167	-	129,600	6,618	20,584,215	-
研究経費	183,663,250	40,587,335	123,984	1,357,624	216,344	3,843,624	93,094,860	70,395,862	527,714,201
診療経費	-	-	-	-	-	-	-	-	-
教育研究支援経費	-	-	-	-	282,174,270	195,086,696	-	-	-
受託研究費	2,754,761	8,544,327	165,163	-	-	2,366,782	124,602,429	21,928,979	62,267,470
共同研究費	-	8,765,338	-	-	2,781,272	7,953,000	19,320,604	2,304,149	17,250,484
受託事業費等	-	-	4,859,997	27,246,835	-	-	3,500,000	-	47,189,339
人件費	18,545,066	567,819,944	722,261,098	155,832,351	132,392,526	174,498,920	181,670,578	189,079,161	212,711,092
一般管理費	15,402,095	17,140,366	347,361	1,177,493	291,265	25,221,293	99,729	435,122	1,643,047
財務費用	-	-	-	-	44,697	1,407,984	-	-	179,952
雑損	-	-	-	-	-	-	-	-	-
小計	354,844,366	755,552,564	824,348,162	283,791,470	417,900,374	410,507,899	422,294,818	304,727,488	868,955,585
業務収益									
運営費交付金収益	-	480,894,417	682,626,411	97,395,828	101,702,710	159,987,582	159,630,004	190,611,725	159,778,841
学生納付金収益	190,313,942	204,648,161	95,879,357	137,559,026	260,286,439	107,822,705	57,308,465	49,516,465	338,233,660
公開講座等収益	-	-	-	-	-	-	-	-	425,000
附属病院収益	-	-	-	-	-	-	-	-	-
受託研究収益	-	9,350,000	-	-	-	600,000	139,169,000	22,585,581	24,851,650
共同研究収益	-	7,596,719	-	-	-	8,073,000	18,798,387	3,211,649	8,005,873
受託事業等収益	-	-	4,859,997	27,246,835	-	-	3,640,000	-	48,368,053
寄附金収益	139,497	13,646,919	17,604,808	341,280	-	455,210	13,019,195	6,529,777	17,168,843
財務収益	-	-	-	-	-	-	-	-	-
雑益等	168,490,793	44,758,467	35,774,065	30,803,818	48,537,823	133,766,922	44,498,062	33,037,492	226,615,994
小計	358,944,232	760,894,683	836,744,638	293,346,787	410,526,972	410,705,419	436,063,113	305,492,689	823,447,914
業務損益	4,099,866	5,342,119	12,396,476	9,555,317	△7,373,402	197,520	13,768,295	765,201	△45,507,671
土地	-	-	4,894,000,000	-	-	-	-	63,700,000	-
建物	576,954,403	384,808,782	1,602,448,776	128,998,480	967,741,235	189,565,268	312,748,640	135,614,705	1,254,370,691
構築物	1	14,377,489	270,541,726	26	31,275,160	-	-	7,004,273	2,834,878
その他	584,260,103	101,990,626	14,100,465	13,216,614	4,077,420,307	64,007,765	50,939,384	144,603,913	415,384,966
附属資産	1,161,214,507	501,176,897	6,781,090,967	142,215,120	5,076,436,702	253,573,033	363,688,024	350,922,891	1,672,590,535

(注)1. セグメント区分は業務内容に応じて区分しております。

2. 各セグメント別の減価償却費、損益外減価償却相当額、損益外減損損失相当額、損益外利息費用相当額及び損益外除売却差額相当額並びに引当外賞与増加見積額及び引当外退職給付増加見積額

(単位:円)

区分	先端科学研究部 (大学院)	生命科学研究部 (保健学系)	附属学校	大学教育統括管理 運営機構	附属図書館	総合情報統括セ ンター	エイズ学 研究センター	くまもと水循環・ 減災研究教育センター	生命資源研究・ 支援センター
減価償却費	168,028,793	40,610,095	26,398,821	13,035,378	6,812,874	120,348,303	44,758,634	32,022,957	145,133,803
損益外減価償却相当額	26,231,677	33,888,126	84,631,004	8,796,578	68,696,768	9,580,850	16,848,870	20,620,394	100,920,277
損益外減損損失等相当額	-	-	161,987	-	-	-	-	-	-
損益外利息費用相当額	-	16,877	-	-	-	-	-	-	209,437
損益外除売却差額相当額	-	-	40	-	-	-	-	-	1
引当外賞与増加見積額	-	△1,973,497	2,744,670	1,911,851	951,993	△130,656	△1,520,439	1,042,856	△576,498
引当外退職給付増加見積額	-	△20,259,967	△5,301,949	△59,011,906	2,739,546	△5,453,583	△26,690,504	△11,983,117	10,617,410

3. 目的積立金等の取り崩しを財源とする費用

(単位:円)

区分	先端科学研究部 (大学院)	生命科学研究部 (保健学系)	附属学校	大学教育統括管理 運営機構	附属図書館	総合情報統括セ ンター	エイズ学 研究センター	くまもと水循環・ 減災研究教育センター	生命資源研究・ 支援センター
目的積立金の取り崩しを財 源とする費用	-	-	-	-	-	-	-	-	-

(単位:円)

区分	保健センター	グローバル教育カレッジ	環境安全センター	五高記念館	教授システム学研究センター	埋蔵文化財センター	先進マグネシウム国際研究センター	パルスパワー科学研究所
<b>業務費用</b>								
業務費	85,627,122	237,428,612	42,688,018	19,541,859	108,323,533	32,741,318	175,696,361	588,405,362
教育経費	19,746,100	91,703,963	-	2,910,937	190,284	-	176,449	1,355,265
研究経費	264,925	7,305,165	743,107	337,440	19,477,340	1,402,017	77,826,012	365,797,819
診療経費	-	-	-	-	-	-	-	-
教育研究支援経費	-	-	31,492,365	-	125,971	-	-	-
受託研究費	-	-	-	-	1,863,892	34,744	28,418,764	22,505,930
共同研究費	-	-	-	-	6,829,714	-	15,981,781	17,068,465
受託事業費等	-	6,167,647	370,000	-	-	-	360,000	4,154,558
人件費	65,616,097	132,251,837	10,082,546	16,293,482	79,836,332	31,304,557	52,933,355	177,523,325
一般管理費	-	8,082,890	3,116,207	24,840	1,138,367	3,500,412	55,048	310,555
財務費用	-	-	-	-	-	-	12,082	-
雑損	-	61,939	-	-	-	-	-	-
小計	85,627,122	245,573,441	45,804,225	19,566,699	109,461,900	36,241,730	175,763,491	588,715,917
<b>業務収益</b>								
運営費交付金収益	43,572,200	52,766,563	10,059,385	9,939,199	84,427,270	14,615,576	34,510,059	180,330,236
学生納付金収益	39,443,502	42,380,220	31,668,398	8,189,965	9,334,729	20,339,008	6,969,475	39,316,186
公開講座等収益	-	11,300,000	-	-	-	-	-	-
附属病院収益	-	-	-	-	-	-	-	-
受託研究収益	-	-	-	-	1,800,000	-	22,071,000	15,079,907
共同研究収益	-	-	-	-	7,568,214	-	17,873,353	15,975,712
受託事業等収益	-	6,167,647	-	-	-	-	432,000	3,575,378
寄附金収益	497,890	5,815,819	-	-	1,878,784	-	4,644,720	11,511,740
財務収益	-	-	-	-	-	-	-	-
雑益等	2,010,937	128,378,308	3,706,442	1,437,535	5,121,177	1,181,229	84,680,823	313,842,521
小計	85,524,529	246,808,557	45,434,225	19,566,699	110,130,174	36,135,813	171,181,430	579,631,680
業務損益	△102,593	1,235,116	△370,000	-	668,274	△105,917	△4,582,061	△9,084,237
<b>土地</b>								
土地	-	-	-	-	-	-	-	-
建物	16,704,371	562,070,870	8,822,375	19,375,363	-	26,099,816	532,735,869	203,768,049
構築物	-	12,321,299	62,722	3,195,022	-	-	5,413,317	-
その他	1,509,126	3,787,998	5,251,983	429,456,945	367,423	1,395,003	109,785,151	888,112,724
帰属資産	18,213,497	578,180,167	14,137,080	452,027,330	367,423	27,494,819	647,934,337	1,091,880,773

(注)1. セグメント区分は業務内容に応じて区分しております。

2. 各セグメント別の減価償却費、損益外減価償却相当額、損益外減損損失相当額、損益外利息費用相当額及び損益外除売却差額相当額並びに引当外賞与増加見積額及び引当外退職給付増加見積額

(単位:円)

区分	保健センター	グローバル教育カレッジ	環境安全センター	五高記念館	教授システム学研究センター	埋蔵文化財センター	先進マグネシウム国際研究センター	パルスパワー科学研究所
減価償却費	1,747,312	10,265,995	3,193,442	1,417,735	125,971	511,479	39,179,544	301,782,145
損益外減価償却相当額	2,045,120	25,001,013	258,111	209,409	-	1,123,064	62,510,261	26,278,009
損益外減損損失等相当額	-	-	-	-	-	-	-	-
損益外利息費用相当額	-	-	-	-	-	-	-	-
損益外除売却差額相当額	-	-	-	-	-	-	-	-
引当外賞与増加見積額	114,018	-	51,903	44,376	805,524	83,356	△767,511	727,023
引当外退職給付増加見積額	2,691,318	43,143,537	1,225,083	357,037	4,345,785	2,204,723	2,228,195	8,057,710

3. 目的積立金等の取り崩しを財源とする費用

(単位:円)

区分	保健センター	グローバル教育カレッジ	環境安全センター	五高記念館	教授システム学研究センター	埋蔵文化財センター	先進マグネシウム国際研究センター	パルスパワー科学研究所
目的積立金の取り崩しを財源とする費用	-	-	-	-	-	-	-	-

(単位:円)

区分	国際先端医学研究機構	国際先端科学技術研究機構	熊本創生推進機構	大学院先導機構	永青文庫研究センター	発生医学研究所	事務局	小計	法人共通	合計
<b>業務費用</b>										
業務費	336,283,791	189,046,550	434,176,206	412,724,227	53,204,049	721,874,469	2,526,143,483	56,160,264,087	-	56,160,264,087
教育経費	1,496,795	819,601	24,582,027	105,719,686	-	22,774,262	183,583,212	2,000,867,669	-	2,000,867,669
研究経費	129,916,320	83,861,351	144,832,584	62,699,003	15,566,354	176,582,332	53,182,865	4,722,816,351	-	4,722,816,351
診療経費	-	-	-	-	-	-	-	18,976,422,554	-	18,976,422,554
教育研究支援経費	-	-	-	-	-	-	-	508,879,302	-	508,879,302
受託研究費	24,882,230	6,392,125	34,135,672	3,733,771	9,517,726	166,360,325	3,105,867	2,238,991,199	-	2,238,991,199
共同研究費	7,465,349	-	6,798,080	1,547,722	-	4,748,078	5,177,339	488,998,015	-	488,998,015
受託事業費等	18,732,703	-	1,552,952	-	-	415,000	4,784,541	406,662,096	-	406,662,096
人件費	153,790,394	97,973,473	222,274,891	239,024,045	28,119,969	350,994,472	2,276,309,659	26,816,626,901	-	26,816,626,901
一般管理費	357,335	623,072	676,196	174,325	534,311	4,837,471	520,578,504	1,138,299,362	-	1,138,299,362
財務費用	-	-	-	-	-	-	4,772,984	223,162,577	-	223,162,577
雑損	1,873,977	-	168,678	-	-	-	33,024	4,309,554	-	4,309,554
小計	338,515,103	189,669,622	435,021,080	412,898,552	53,738,360	726,711,940	3,051,527,995	57,526,035,580	-	57,526,035,580
<b>業務収益</b>										
運営費交付金収益	22,762,110	79,133,155	161,867,973	131,933,993	36,817,555	380,199,418	1,974,900,244	14,312,197,018	-	14,312,197,018
学生納付金収益	180,365,048	2,189,672	17,630,344	3,153,399	6,813,195	67,934,745	755,510,864	5,767,738,688	-	5,767,738,688
公開講座等収益	-	-	4,890,700	-	-	-	-	16,615,700	-	16,615,700
附属病院収益	-	-	-	-	-	-	-	29,003,789,696	-	29,003,789,696
受託研究収益	23,090,610	6,862,000	5,661,274	43,098,424	-	193,015,745	-	2,266,749,795	-	2,266,749,795
共同研究収益	8,472,768	-	1,728,089	1,409,932	-	5,018,435	-	493,295,218	-	493,295,218
受託事業等収益	19,102,353	-	1,544,850	-	-	72,000	2,182,919	415,980,126	-	415,980,126
寄附金収益	21,056,791	8,005,333	1,555,678	17,705,368	48,384	13,896,927	38,318,449	1,513,952,217	-	1,513,952,217
財務収益	-	-	-	-	-	-	-	-	5,465,738	5,465,738
雑益等	67,216,385	91,836,854	207,158,519	252,774,965	541,500	93,424,417	418,826,471	4,777,152,926	-	4,777,152,926
小計	342,066,065	188,027,014	402,037,427	450,076,081	44,220,634	753,561,687	3,189,738,947	58,567,471,384	5,465,738	58,572,937,122
<b>業務損益</b>	3,550,962	△1,642,608	△32,983,653	37,177,529	△9,517,726	26,849,747	138,210,952	1,041,435,804	5,465,738	1,049,901,542
<b>固定資産</b>										
土地	-	-	-	-	-	-	6,099,700,000	45,496,894,091	-	45,496,894,091
建物	655,665,118	-	1,438,196,113	-	-	673,341,035	2,046,195,856	45,200,617,449	-	45,200,617,449
構築物	11,958,968	-	22,428,208	-	-	6,216,168	380,973,542	1,919,091,010	-	1,919,091,010
その他	169,772,497	92,845,438	451,840,539	10,210,079	7,679,338	188,863,534	415,415,337	24,445,231,346	18,987,174,154	43,432,405,500
繰属資産	837,396,583	92,845,438	1,912,464,860	10,210,079	7,679,338	868,420,737	8,942,284,735	117,061,833,896	18,987,174,154	136,049,008,050

(注)1. セグメント区分は業務内容に応じて区分しております。

2. 各セグメント別の減価償却費、損益外減価償却相当額、損益外減損損失相当額、損益外利息費用相当額及び損益外除売却差額相当額並びに引当外賞与増加見積額及び引当外退職給付増加見積額

(単位:円)

区分	国際先端医学研究機構	国際先端科学技術研究機構	熊本創生推進機構	大学院先導機構	永青文庫研究センター	発生医学研究所	事務局	合計
減価償却費	48,302,730	19,959,104	55,988,721	5,139,110	198,450	98,231,009	112,826,873	6,132,579,000
損益外減価償却相当額	41,331,173	-	36,290,569	-	-	62,788,160	116,292,842	1,691,677,580
損益外減損損失等相当額	-	-	-	-	-	-	-	6,086,439
損益外利息費用相当額	-	-	-	-	-	-	12,246	253,080
損益外除売却差額相当額	-	-	△271,239	-	-	-	28	△271,111
引当外賞与増加見積額	191,142	-	5,834,177	△1,849,366	578,749	4,682,204	2,725,461	44,520,491
引当外退職給付増加見積額	511,591	-	△9,742,854	8,314,099	2,070,774	4,409,100	898,714	△93,473,457

3. 目的積立金等の取り崩しを財源とする費用

(単位:円)

区分	国際先端医学研究機構	国際先端科学技術研究機構	熊本創生推進機構	大学院先導機構	永青文庫研究センター	発生医学研究所	事務局	合計
目的積立金の取り崩しを財源とする費用	-	-	-	-	-	-	-	11,846,793



## (20) 寄附金債務の明細及び寄附金の受入額の明細

## (20) - 1 寄附金債務の明細

(単位:円)

期首残高	当期増加額		当期振替額				期末残高	摘要
	当期受入額	運用益・評価差額	寄附金収益	資産見返寄附金	資本剰余金	運用損・評価差額		
5,338,747,637	1,593,970,637	0	1,449,555,230	103,441,873	0	0	20,488,709	5,359,232,462

## (20) - 2 寄附金の受入額の明細

区分	当期受入額	件数	摘要
	(円)	(件)	
生命科学研究所(医学系)	736,328,194	932	現物寄附 70 件 48,041,601 円
附属病院	528,525,816	173	現物寄附 17 件 4,818,775 円
先端科学研究所(工学系)	178,960,422	226	現物寄附 118 件 82,105,245 円
その他	419,219,091	1,067	現物寄附 215 件 134,097,265 円
合計	1,863,033,523	2,398	現物寄附 420 件 269,062,886 円

## (21) 受託研究の明細

(単位:円)

委託者	経費の別	期首残高	当期受入額	受託研究収益	期末残高
国	直接経費	-	234,789,024	234,789,024	-
	間接経費	340,000	22,278,799	21,838,799	780,000
地方公共団体	直接経費	6,743,343	64,154,460	70,897,803	-
	間接経費	-	4,505,009	4,490,057	14,952
独立行政法人	直接経費	51,805,323	1,127,480,260	1,130,267,283	49,018,300
	間接経費	3,116,690	241,986,117	243,406,720	1,696,087
国立大学法人	直接経費	1,009,800	166,325,924	162,860,514	4,475,210
	間接経費	138,461	41,997,410	42,110,948	24,923
株式会社等	直接経費	318,768,138	345,513,812	216,905,611	447,376,339
	間接経費	28,761,309	93,811,719	52,213,369	70,359,659
その他	直接経費	30,019,498	56,990,853	70,047,657	16,962,694
	間接経費	4,537,558	14,011,390	16,922,010	1,626,938
合計	直接経費	408,346,102	1,995,254,333	1,885,767,892	517,832,543
	間接経費	36,894,018	418,590,444	380,981,903	74,502,559

## (22) 共同研究の明細

(単位:円)

共同研究契約の相手方	経費の別	期首残高	当期受入額	共同研究収益	期末残高
国	直接経費	-	-	-	-
	間接経費	-	-	-	-
地方公共団体	直接経費	17,259,925	234,000	2,349,869	15,144,056
	間接経費	472,500	26,000	183,500	315,000
独立行政法人	直接経費	2,190,686	11,994,000	10,497,748	3,686,938
	間接経費	-	519,000	519,000	-
国立大学法人	直接経費	1,800,000	10,194,040	10,816,960	1,177,080
	間接経費	200,000	621,560	721,560	100,000
株式会社等	直接経費	589,483,883	218,376,959	390,952,914	416,907,928
	間接経費	44,157,190	23,767,278	41,590,896	26,333,572
その他	直接経費	24,460,793	18,937,000	32,399,771	10,998,022
	間接経費	2,000,000	1,863,000	3,263,000	600,000
合計	直接経費	635,195,287	259,735,999	447,017,262	447,914,024
	間接経費	46,829,690	26,796,838	46,277,956	27,348,572

## (23) 受託事業等の明細

(単位:円)

委託者等	経費の別	期首残高	当期受入額	受託事業等収益	期末残高
国	直接経費	-	65,232,306	65,232,306	-
	間接経費	-	372,551	372,551	-
地方公共団体	直接経費	-	143,136,564	143,136,564	-
	間接経費	-	4,303,100	4,303,100	-
独立行政法人	直接経費	517,332	84,454,446	84,599,988	371,790
	間接経費	483,759	8,658,121	9,141,880	-
国立大学法人	直接経費	934,481	31,888,818	32,823,299	-
	間接経費	302,442	1,297,742	1,600,184	-
株式会社等	直接経費	4,550,055	30,138,005	29,849,293	4,838,767
	間接経費	-	7,801,155	7,729,155	72,000
その他	直接経費	1,126,016	30,552,948	31,247,770	431,194
	間接経費	-	5,944,036	5,944,036	-
合計	直接経費	7,127,884	385,403,087	386,889,220	5,641,751
	間接経費	786,201	28,376,705	29,090,906	72,000

## (24) 科学研究費補助金の明細

(単位:円)

種目	当期受入	件数	摘要
科学研究費補助金 特別推進研究	( 1,000,000 ) 300,000	1	
科学研究費補助金 新学術領域研究(領域)	( 229,735,641 ) 68,690,039	68	
科学研究費補助金 基盤研究(S)	( 95,850,000 ) 28,755,000	14	
科学研究費補助金 基盤研究(A)	( 91,391,000 ) 27,312,300	55	
科学研究費補助金 基盤研究(B)	( 411,361,336 ) 117,547,903	269	
科学研究費補助金 基盤研究(C)	( 494,851,520 ) 115,292,007	451	
科学研究費補助金 挑戦的萌芽研究	( 14,040,615 ) 1,370,736	8	
科学研究費補助金 挑戦的研究(萌芽)	( 89,050,934 ) 23,163,300	45	
科学研究費補助金 若手研究(A)	( 33,131,189 ) 9,939,357	14	
科学研究費補助金 若手研究(B)	( 110,685,191 ) 22,365,260	72	
科学研究費補助金 若手研究	( 79,416,884 ) 23,825,065	65	
科学研究費補助金 研究活動スタート支援	( 16,900,000 ) 5,070,000	16	
科学研究費補助金 奨励研究	( 4,310,000 ) -	9	
科学研究費補助金 特別研究員奨励費	( 37,821,659 ) 3,350,033	44	
科学研究費補助金 国際共同研究加速基金	( 94,077,487 ) 10,468,605	5	
厚生労働科学研究費補助金	( 48,420,200 ) 11,325,000	27	
日本学術振興会 国際交流事業 調査研究費	( 860,000 ) -	4	
合計	( 1,852,903,656 ) 468,774,605	1,167	

(注) 当期受入額は科学研究費補助金の間接経費相当額を記載しております。

また、( )は直接経費相当額で外数にて記載しております。

## (25) 上記以外の主な資産、負債、費用及び収益の明細

## (25)-1 現金及び預金の明細

(単位:円)

種別	金額	備考
現金	15,251,953	
普通預金	12,591,448,841	
当座預金	115,083	
定期預金	3,180,000,000	
郵便貯金	799,684,969	
合計	16,586,500,846	

## (25)-2 大学改革支援・学位授与機構債務負担金の明細

(単位:円)

区分	期首残高	当期増加額	当期減少額	期末残高	平均利率 (%)	償還期限	摘要
大学改革支援・学位授与機構債務負担金	5,336,648,821	-	800,595,235	(711,126,910) 4,536,053,586	1.153%	令和10年9月29日	(注)
合計	5,336,648,821	-	800,595,235	(711,126,910) 4,536,053,586			

(注) 1. ( )は内数で、一年以内返済予定額です。

2. 平均利率は、加重平均利率を記載しております。

## (25)-3 未払金の明細

(単位:円)

債主	金額	備考
株式会社鴻池組 九州支店	1,016,109,360	
アイティーアイ株式会社 熊本支社	617,967,105	
正晃株式会社 熊本営業所	266,591,583	
松井建設株式会社 九州支店	208,309,320	
三機工業株式会社 九州支店	206,679,600	
株式会社近畿日本ツーリスト九州	180,123,963	
株式会社アステム 熊本営業部	176,287,785	
株式会社くまもとアカデミックサービス	165,197,167	
株式会社佐電工	151,740,000	
大和リース株式会社 熊本支店	126,853,560	
その他	4,816,608,811	
合計	7,932,468,254	

(26) 関連公益法人

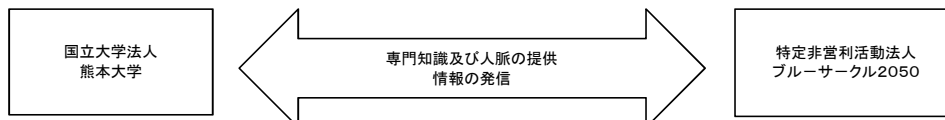
1) 特定非営利活動法人 ブルーサークル2050

① 特定関連会社、関連会社及び関連公益法人等の概要

ア 名称、業務の概要、当法人との関係及び役員の名

名称	業務の概要	当法人との関係	役員(平成31年3月31日)		
			役職	氏名	当法人での最終職名
特定非営利活動法人 ブルーサークル2050	糖尿病を中心とした生活習慣病の患者数減少を目指す事業	関連公益法人	理事長	荒木 栄一	大学院生命科学研究部 教授
			理事	南 久則	
			理事	一山 愉	
			理事	大柿 悟	
			理事	柿村 葉子	
			理事	下田 誠也	(元)大学院生命科学研究部 講師
			理事	都竹 茂樹	教授システム学研究センター 教授
			理事	中村 公俊	大学院生命科学研究部 教授
			理事	西川 武志	(元)大学院生命科学研究部 講師
			理事	福島 敬祐	
			理事	園田 寛	
			理事	古川 昇	大学院生命科学研究部 准教授
			理事	松村 剛	大学院生命科学研究部 准教授
			理事	近藤 龍也	大学病院 講師
			監事	古庄 隆一	

イ 特定関連会社、関連会社及び関連公益法人等と当法人の取引関連図



② 特定関連会社、関連会社及び関連公益法人等の財務状況

・特定非営利活動法人 ブルーサークル2050

(単位:円)

資産	負債	正味財産	事業活動収支の部			投資活動収支の部			財務活動収支の部			当期収支差額	備考
			事業活動収入	事業活動支出	事業活動収支差額	投資活動収入	投資活動支出	投資活動収支差額	財務活動収入	財務活動支出	財務活動収支差額		
			A	B	C=A-B	D	E	F=D-E	G	H	I=G-H		
4,406,941	9,189	4,397,752	-	-	-	-	-	-	-	-	-	-	

(注) 収支計算書を作成していないため、記載していません。

一般正味財産増減の部							指定正味財産増減の部							正味財産期末残高			
収益	収益の内訳		費用	費用の内訳			当期増減額	一般正味財産期首残高	一般正味財産期末残高	収益	収益の内訳		費用等		当期増減額	指定正味財産期首残高	指定正味財産期末残高
	受取補助金等	その他の収益		事業費	管理費	その他の費用					受取補助金等	その他の収益					
	A			B	C=A-B	D					E=C+D	F					
1,993,047	-	1,993,047	6,237,271	5,538,611	698,660	-	-4,244,224	8,641,976	4,397,752	-	-	-	-	-	-	-	4,397,752

③ 特定関連会社、関連会社及び関連公益法人等の基本財産等の状況

関連公益法人等の基本財産に対する出えん、抛出、寄附金の明細並びに関連公益法人の運営費、事業費等に充てるため当該事業年度において負担した会費、負担金等の明細

該当事項はありません。

④ 特定関連会社、関連会社及び関連公益法人等の取引の状況

該当事項はありません。

(26) 関連公益法人

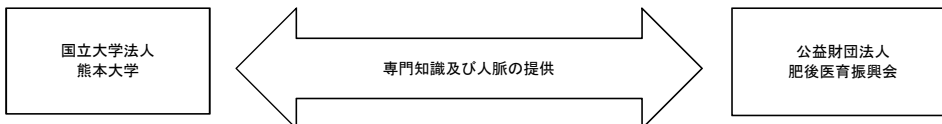
2) 公益財団法人 肥後医育振興会

① 特定関連会社、関連会社及び関連公益法人等の概要

ア 名称、業務の概要、当法人との関係及び役員の名

名称	業務の概要	当法人との関係	役員(平成31年3月31日)		
			役職	氏名	当法人での最終職名
公益財団法人 肥後医育振興会	熊本県民に対する医学・医療情報の提供並びにその支援、若手研究者に対する研究助成、また国際交流の支援として国際シンポジウムへの助成や私費外国人留学生への奨学金授与等	関連公益法人	理事長	西 勝英	(元)医学部 教授
			副理事長	山本 哲郎	(元)大学院生命科学部 教授
			常任理事	遠藤 文夫	(元)大学院生命科学部 教授
			常任理事	木原 信市	(元)大学院生命科学部 教授
			常任理事	尾池 雄一	大学院生命科学部 教授
			常任理事	松下 修三	エイズ学研究センター 教授
			理事	荒木 栄一	大学院生命科学部 教授
			理事	補田 勉	
			理事	宇宿 功市郎	大学病院 教授
			理事	小野 友道	(元)理事
			理事	甲斐 隆博	
			理事	片淵 秀隆	大学院生命科学部 教授
			理事	興沼 博次	(元)大学院生命科学部 教授
			理事	早野 恵子	
			理事	福田 綱	
			理事	二塚 信	(元)大学院医学薬学研究部 教授
			監事	栗谷 利夫	
			監事	馬場 啓	大学院人文社会科学部 教授

イ 特定関連会社、関連会社及び関連公益法人等と当法人の取引関連図



② 特定関連会社、関連会社及び関連公益法人等の財務状況

・公益財団法人 肥後医育振興会

(単位:円)

資産	負債	正味財産	事業活動収支の部			投資活動収支の部			財務活動収支の部			当期収支差額	備考
			事業活動収入	事業活動支出	事業活動収支差額	投資活動収入	投資活動支出	投資活動収支差額	財務活動収入	財務活動支出	財務活動収支差額		
			A	B	C=A-B	D	E	F=D-E	G	H	I=G-H		
219,279,807	9,890,452	209,389,355	15,439,296	17,404,310	-1,965,014	1,118,130	-	1,118,130	-	-	-	-846,884	

一般正味財産増減の部							指定正味財産増減の部							正味財産期末残高			
収益	収益の内訳		費用	費用の内訳			当期増減額	一般正味財産期首残高	一般正味財産期末残高	収益	収益の内訳		費用等		当期増減額	指定正味財産期首残高	指定正味財産期末残高
	受取補助金等	その他の収益		事業費	管理費	その他の費用					受取補助金等	その他の収益					
37,857,966	-	37,857,966	38,704,850	37,438,430	1,266,420	-	-846,884	40,236,239	39,389,355	-	-	-	22,418,670	-22,418,670	192,418,670	170,000,000	209,389,355

③ 特定関連会社、関連会社及び関連公益法人等の基本財産等の状況

関連公益法人等の基本財産に対する出えん、拠出、寄附金の明細並びに関連公益法人の運営費、事業費等に充てるため当該事業年度において負担した会費、負担金等の明細

該当事項はありません。

④ 特定関連会社、関連会社及び関連公益法人等の取引の状況

該当事項はありません。

(26) 関連公益法人

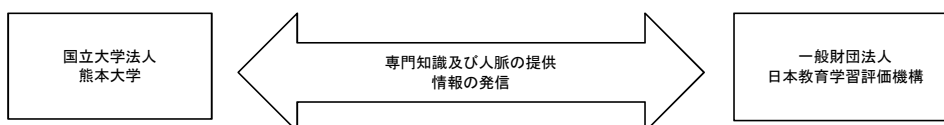
3) 一般財団法人 日本教育学習評価機構

① 特定関連会社、関連会社及び関連公益法人等の概要

ア 名称、業務の概要、当法人との関係及び役員の名

名称	業務の概要	当法人との関係	役員(平成31年3月31日)		
			役職	氏名	当法人での最終職名
一般財団法人 日本教育学習評価機構	効果的・効率的・魅力的な人材開発を実現すべく、人材開発に携わる方々の専門能力の向上を支援することを通して、企業や団体、そして社会の発展に寄与すること	関連公益法人	代表理事	柴田 喜幸	大学院社会文化科学研究科 非常勤講師
			理事	根本 淳子	(元)大学院社会文化科学研究科 助教
			理事	久保田 真一郎	総合情報統括センター 准教授
			理事	宮原 俊之	大学院社会文化科学研究科 非常勤講師
			理事	加藤 泰久	
			理事	小野 達也	
			監事	前田 和哉	

イ 特定関連会社、関連会社及び関連公益法人等と当法人の取引関連図



② 特定関連会社、関連会社及び関連公益法人等の財務状況

・一般財団法人 日本教育学習評価機構

(単位:円)

資産	負債	正味財産	事業活動収支の部			投資活動収支の部			財務活動収支の部			当期収支差額	備考
			事業活動収入	事業活動支出	事業活動収支差額	投資活動収入	投資活動支出	投資活動収支差額	財務活動収入	財務活動支出	財務活動収支差額		
			A	B	C=A-B	D	E	F=D-E	G	H	I=G-H		
3,013,098	10,210	3,002,888	-	-	-	-	-	-	-	-	-	-	

(注) 収支計算書を作成していないため、記載していません。

一般正味財産増減の部							指定正味財産増減の部							正味財産期末残高															
収益	収益の内訳		費用	費用の内訳			当期増減額	一般正味財産期首残高	一般正味財産期末残高	E=C+D	収益	収益の内訳			費用等	当期増減額	指定正味財産期首残高	指定正味財産期末残高	J=H+I	K=E+J									
	A	受取補助金等		その他の収益	事業費	管理費						その他の費用	C=A-B								D	E=C+D	F	受取補助金等	その他の収益	G	H=F-G	I	J=H+I
392,624	-	392,624	408,509	193,717	144,792	70,000	-15,885	3,018,773	3,002,888		-	-	-	-	-	-	-	-	3,002,888										

③ 特定関連会社、関連会社及び関連公益法人等の基本財産等の状況

関連公益法人等の基本財産に対する出えん、抛出、寄附金の明細並びに関連公益法人の運営費、事業費等に充てるため当該事業年度において負担した会費、負担金等の明細

該当事項はありません。

④ 特定関連会社、関連会社及び関連公益法人等の取引の状況

該当事項はありません。

(26) 関連公益法人

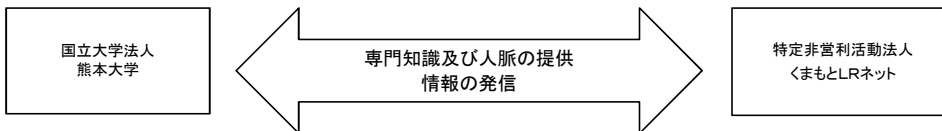
4) 特定非営利活動法人くまもとLRネット

① 特定関連会社、関連会社及び関連公益法人等の概要

ア 名称、業務の概要、当法人との関係及び役員の名

名称	業務の概要	当法人との関係	役員(平成31年3月31日)		
			役職	氏名	当法人での最終職名
特定非営利活動法人 くまもとLRネット	地域課題の解決や地域コミュニティの発展等に資する社会貢献事業 NPOや非営利組織等の活動に対する支援事業 特定非営利活動に係る事業をするために必要な資金確保のために行うその他の事業	関連公益法人	理事長	喜多 敏博	教授システム学研究センター 教授
			副理事長	中野 裕司	総合情報統括センター 教授
			副理事長	村嶋 亮一	
			副理事長	桐原 光洋	
			理事	入口 紀男	(元)総合情報基盤センター 教授
			理事	笠岡 俊志	大学病院 教授
			理事	松島 準矢	
			理事	戸田 真志	総合情報統括センター 教授
			監事	時川 博行	

イ 特定関連会社、関連会社及び関連公益法人等と当法人の取引関連図



② 特定関連会社、関連会社及び関連公益法人等の財務状況

・特定非営利活動法人くまもとLRネット

(単位:円)

資産	負債	正味財産	事業活動収支の部			投資活動収支の部			財務活動収支の部			当期収支差額	備考
			事業活動収入	事業活動支出	事業活動収支差額	投資活動収入	投資活動支出	投資活動収支差額	財務活動収入	財務活動支出	財務活動収支差額		
			A	B	C=A-B	D	E	F=D-E	G	H	I=G-H		
3,389,884	1,203,038	2,186,846	-	-	-	-	-	-	-	-	-	-	-

(注) 収支計算書を作成していないため、記載していません。

一般正味財産増減の部							指定正味財産増減の部							正味財産期末残高			
収益	収益の内訳		費用	費用の内訳			当期増減額	一般正味財産期首残高	一般正味財産期末残高	収益	収益の内訳		費用等		当期増減額	指定正味財産期首残高	指定正味財産期末残高
	受取補助金等	その他の収益		事業費	管理費	その他の費用					受取補助金等	その他の収益					
4,406,815	-	4,406,815	2,709,681	2,548,193	115,344	46,144	1,697,134	489,712	2,186,846	-	-	-	-	-	-	-	2,186,846

③ 特定関連会社、関連会社及び関連公益法人等の基本財産等の状況

関連公益法人等の基本財産に対する出えん、抛出、寄附金の明細並びに関連公益法人の運営費、事業費等に充てるため当該事業年度において負担した会費、負担金等の明細

該当事項はありません。

④ 特定関連会社、関連会社及び関連公益法人等の取引の状況

該当事項はありません。